

Na temelju članka 45. Zakona o proračunu (NN broj 144/21) i članka 28. Statuta Grada Solina (Službeni vjesnik Grada Solina br. 7/09, 4/13, 7/13, 3/18, 4/18- pročišćeni tekst, 2/20 i 3/21), Gradsko vijeće na 25. sjednici održanoj 02. srpnja 2024. godine, donijelo je

I. IZMJENE I DOPUNE PRORAČUNA GRADA SOLINA ZA 2024. GODINU

I. OPĆI DIO

Članak 1.

U Proračunu Grada Solina za 2024. godinu (Službeni vjesnik Grada Solina, broj 10 od 22. prosinca 2023.) članak 1. mijenja se i glasi:

		Proračun 2024.	Povećanje / smanjenje	Novi plan za 2024.	Promjena (%)
A. RAČUN PRIHODA I RASHODA					
6	Prihodi poslovanja	27.494.400,00	1.781.442,13	29.275.842,13	6,5%
7	Prihodi od prodaje nefinancijske imovine	1.797.400,00	231.270,00	2.028.670,00	12,9%
	Ukupni prihodi	29.291.800,00	2.012.712,13	31.304.512,13	6,9%
3	Rashodi poslovanja	21.208.500,00	1.463.375,72	22.671.875,72	6,9%
4	Rashodi za nabavu nefinancijske imovine	8.891.100,00	1.063.042,95	9.954.142,95	12,0%
	Ukupni rashodi	30.099.600,00	2.526.418,67	32.626.018,67	8,4%
	VIŠAK / MANJAK	-807.800,00	-513.706,54	-1.321.506,54	63,6%
B. RAČUN ZADUŽIVANJA / FINANCIRANJA					
8	Primici od financijske imovine i zaduživanja	13.200,00	0,00	13.200,00	0,0%
5	Izdaci za financijsku imovinu i otplate zajmova	258.900,00	0,00	258.900,00	0,0%
	NETO ZADUŽIVANJE	-245.700,00	0,00	-245.700,00	0,0%
RASPOLOŽIVA SREDSTVA IZ PRETHODNIH GODINA					
9	VIŠAK / MANJAK IZ PRETHODNIH GODINA	1.053.500,00	513.706,54	1.567.206,54	48,8%

Članak 2.

U članku 2. prihodi i rashodi te primici i izdaci u Računu prihoda i rashoda i Računu financiranja povećavaju se odnosno smanjuju kako slijedi:

A. RAČUN PRIHODA I RASHODA

Oznaka	Naziv	Plan (1.)	Razlika (2.)	Novi plan (3.)	Indeks (4.)
A. RAČUN PRIHODA I RASHODA					
6	Prihodi poslovanja	27.494.400,00	1.781.442,13	29.275.842,13	106,48%
	61 Prihodi od poreza	11.538.800,00	1.470.730,29	13.009.530,29	112,75%
	Izvor: 11 Opći prihodi i primici	11.538.800,00	1.470.730,29	13.009.530,29	112,75%
	63 Pomoći iz inozemstva (darovnice) i od subjekata unutar općeg proračuna	7.152.700,00	215.011,84	7.367.711,84	103,01%
	Izvor: 11 Opći prihodi i primici	2.086.000,00	7.409,84	2.093.409,84	100,36%
	Izvor: 31 Vlastiti prihodi	250.000,00	-36.000,00	214.000,00	85,60%
	Izvor: 51 Pomoći	1.169.400,00	281.250,00	1.450.650,00	124,05%
	Izvor: 52 Pomoći od EU	2.931.300,00	-67.100,00	2.864.200,00	97,71%
	Izvor: 54 Pomoć za fiskalnu održivost dj. vrtića	716.000,00	29.452,00	745.452,00	104,11%
	64 Prihodi od imovine	476.700,00	115.600,00	592.300,00	124,25%
	Izvor: 11 Opći prihodi i primici	317.800,00	88.600,00	406.400,00	127,88%
	Izvor: 31 Vlastiti prihodi	32.000,00	4.000,00	36.000,00	112,50%
	Izvor: 41 Namjenski prihodi	126.900,00	23.000,00	149.900,00	118,12%
	65 Prihodi od upravnih i administrativnih pristojbi, pristojbi po posebnim propisima i naknada	7.991.200,00	-116.500,00	7.874.700,00	98,54%
	Izvor: 11 Opći prihodi i primici	126.100,00	5.000,00	131.100,00	103,97%
	Izvor: 31 Vlastiti prihodi	857.900,00		857.900,00	100,00%
	Izvor: 41 Namjenski prihodi	7.007.200,00	-121.500,00	6.885.700,00	98,27%
	66 Prihodi od prodaje proizvoda i robe te pruženih usluga i prihodi od donacija te povrati po protestiranim jamstvima	172.000,00	96.600,00	268.600,00	156,16%
	Izvor: 11 Opći prihodi i primici	103.500,00	86.600,00	190.100,00	183,67%
	Izvor: 31 Vlastiti prihodi	64.500,00		64.500,00	100,00%
	Izvor: 51 Pomoći	4.000,00	10.000,00	14.000,00	350,00%
	68 Kazne, upravne mjere i ostali prihodi	163.000,00		163.000,00	100,00%
	Izvor: 11 Opći prihodi i primici	163.000,00		163.000,00	100,00%
7	Prihodi od prodaje nefinancijske imovine	1.797.400,00	231.270,00	2.028.670,00	112,87%
	71 Prihodi od prodaje neproizvedene dugotrajne imovine	1.317.500,00	231.270,00	1.548.770,00	117,55%
	Izvor: 71 Prihodi od prodaje ili zamjene nefinancijske imovine	1.317.500,00	231.270,00	1.548.770,00	117,55%
	72 Prihodi od prodaje proizvedene dugotrajne imovine	479.900,00		479.900,00	100,00%

Oznaka	Naziv	Plan (1.)	Razlika (2.)	Novi plan (3.)	Indeks (4.)
	Izvor: 71 Prihodi od prodaje ili zamjene nefinancijske imovine	479.900,00		479.900,00	100,00%
SVEUKUPNO PRIHODI		29.291.800,00	2.012.712,13	31.304.512,13	106,87%
3	Rashodi poslovanja	21.208.500,00	1.463.375,72	22.671.875,72	106,90%
31	Rashodi za zaposlene	6.882.900,00	556.600,00	7.439.500,00	108,09%
	Izvor: 11 Opći prihodi i primici	5.641.500,00	471.800,00	6.113.300,00	108,36%
	Izvor: 31 Vlastiti prihodi	7.400,00	-7.400,00		
	Izvor: 51 Pomoći	518.000,00	85.000,00	603.000,00	116,41%
	Izvor: 52 Pomoći od EU	230.000,00		230.000,00	100,00%
	Izvor: 54 Pomoć za fiskalnu održivost dj. vrtića	486.000,00	7.200,00	493.200,00	101,48%
32	Materijalni rashodi	7.301.300,00	275.837,36	7.577.137,36	103,78%
	Izvor: 11 Opći prihodi i primici	1.956.500,00	191.764,32	2.148.264,32	109,80%
	Izvor: 12 Doneseni višak općih prihoda	17.500,00	-17.500,00		
	Izvor: 31 Vlastiti prihodi	1.103.600,00	-37.000,00	1.066.600,00	96,65%
	Izvor: 32 Doneseni višak vlastitih prihoda	16.000,00	90.583,04	106.583,04	666,14%
	Izvor: 41 Namjenski prihodi	3.093.500,00	-166.600,55	2.926.899,45	94,61%
	Izvor: 42 Doneseni višak namjenskih prihoda	945.000,00	191.500,55	1.136.500,55	120,26%
	Izvor: 51 Pomoći	57.000,00	29.500,00	86.500,00	151,75%
	Izvor: 52 Pomoći od EU	107.500,00	-6.410,00	101.090,00	94,04%
	Izvor: 71 Prihodi od prodaje ili zamjene nefinancijske imovine	4.700,00		4.700,00	100,00%
34	Financijski rashodi	46.400,00	400,00	46.800,00	100,86%
	Izvor: 11 Opći prihodi i primici	44.800,00		44.800,00	100,00%
	Izvor: 31 Vlastiti prihodi	1.600,00	400,00	2.000,00	125,00%
35	Subvencije	2.244.400,00	70.000,00	2.314.400,00	103,12%
	Izvor: 11 Opći prihodi i primici	2.044.400,00	47.748,00	2.092.148,00	102,34%
	Izvor: 54 Pomoć za fiskalnu održivost dj. vrtića	200.000,00	22.252,00	222.252,00	111,13%
36	Pomoći dane u inozemstvo i unutar općeg proračuna	507.700,00	20.000,00	527.700,00	103,94%
	Izvor: 11 Opći prihodi i primici	214.700,00	20.000,00	234.700,00	109,32%
	Izvor: 41 Namjenski prihodi	253.000,00		253.000,00	100,00%
	Izvor: 52 Pomoći od EU	30.000,00		30.000,00	100,00%
	Izvor: 71 Prihodi od prodaje ili zamjene nefinancijske imovine	10.000,00		10.000,00	100,00%
37	Naknade građanima i kućanstvima na temelju osiguranja i druge naknade	1.958.700,00	489.138,36	2.447.838,36	124,97%
	Izvor: 11 Opći prihodi i primici	1.891.200,00	489.138,36	2.380.338,36	125,86%
	Izvor: 41 Namjenski prihodi	48.000,00		48.000,00	100,00%
	Izvor: 51 Pomoći	19.500,00		19.500,00	100,00%
38	Ostali rashodi	2.267.100,00	51.400,00	2.318.500,00	102,27%

Oznaka	Naziv	Plan (1.)	Razlika (2.)	Novi plan (3.)	Indeks (4.)
	Izvor: 11 Opći prihodi i primici	1.921.500,00	2.400,00	1.923.900,00	100,12%
	Izvor: 41 Namjenski prihodi	106.700,00	50.000,00	156.700,00	146,86%
	Izvor: 71 Prihodi od prodaje ili zamjene nefinancijske imovine	238.900,00	-1.000,00	237.900,00	99,58%
4	Rashodi za nabavu nefinancijske imovine	8.891.100,00	1.063.042,95	9.954.142,95	111,96%
41	Rashodi za nabavu neproizvedene dugotrajne imovine	636.800,00	283.770,00	920.570,00	144,56%
	Izvor: 31 Vlastiti prihodi	1.000,00	-500,00	500,00	50,00%
	Izvor: 41 Namjenski prihodi	394.800,00	87.500,00	482.300,00	122,16%
	Izvor: 71 Prihodi od prodaje ili zamjene nefinancijske imovine	241.000,00	196.770,00	437.770,00	181,65%
42	Rashodi za nabavu proizvedene dugotrajne imovine	6.529.800,00	-349.727,05	6.180.072,95	94,64%
	Izvor: 11 Opći prihodi i primici	165.900,00	479.489,45	645.389,45	389,02%
	Izvor: 31 Vlastiti prihodi	90.800,00	12.500,00	103.300,00	113,77%
	Izvor: 32 Doneseni višak vlastitih prihoda	20.000,00	42.322,95	62.322,95	311,61%
	Izvor: 41 Namjenski prihodi	2.342.100,00	-282.399,45	2.059.700,55	87,94%
	Izvor: 42 Doneseni višak namjenskih prihoda	55.000,00	206.800,00	261.800,00	476,00%
	Izvor: 51 Pomoći	347.900,00	27.750,00	375.650,00	107,98%
	Izvor: 52 Pomoći od EU	2.563.800,00	-820.690,00	1.743.110,00	67,99%
	Izvor: 54 Pomoć za fiskalnu održivost dj. vrtića	30.000,00		30.000,00	100,00%
	Izvor: 71 Prihodi od prodaje ili zamjene nefinancijske imovine	914.300,00	-15.500,00	898.800,00	98,30%
45	Rashodi za dodatna ulaganja na nefinancijskoj imovini	1.724.500,00	1.129.000,00	2.853.500,00	165,47%
	Izvor: 11 Opći prihodi i primici	209.000,00	-44.000,00	165.000,00	78,95%
	Izvor: 41 Namjenski prihodi	896.000,00	213.000,00	1.109.000,00	123,77%
	Izvor: 51 Pomoći	231.000,00	149.000,00	380.000,00	164,50%
	Izvor: 52 Pomoći od EU		760.000,00	760.000,00	
	Izvor: 71 Prihodi od prodaje ili zamjene nefinancijske imovine	388.500,00	51.000,00	439.500,00	113,13%
SVEUKUPNO RASHODI		30.099.600,00	2.526.418,67	32.626.018,67	108,39%

B. RAČUN FINANCIRANJA

Oznaka	Naziv	Plan (1.)	Razlika (2.)	Novi plan (3.)	Indeks (4.)
B. RAČUN FINANCIRANJA					
8	Primici od financijske imovine i zaduživanja	13.200,00		13.200,00	100,00%
81	Primljene otplate (povrati) glavnice danih zajmova	13.200,00		13.200,00	100,00%
	Izvor: 11 Opći prihodi i primici	13.200,00		13.200,00	100,00%
SVEUKUPNO PRIMICI		13.200,00		13.200,00	100,00%
5	Izdaci za financijsku imovinu i otplate zajmova	258.900,00		258.900,00	100,00%
54	Izdaci za otplatu glavnice primljenih kredita i zajmova	258.900,00		258.900,00	100,00%
	Izvor: 11 Opći prihodi i primici	258.900,00		258.900,00	100,00%
SVEUKUPNO IZDACI		258.900,00		258.900,00	100,00%

RASHODI PREMA FUNKCIJSKOJ KLASIFIKACIJI

Oznaka	Naziv	Plan (1.)	Razlika (2.)	Novi plan (3.)	Indeks (4.)
SVEUKUPNO RASHODI I IZDACI		30.358.500,00	2.526.418,67	32.884.918,67	108,32%
	Funk. klas: 0 Javnost	28.127.600,00	2.294.680,31	30.422.280,31	108,16%
	Funk. klas: 01 OPĆE JAVNE USLUGE	3.524.000,00	936.300,00	4.460.300,00	126,57%
011	Izvršna i zakonodavna tijela, financijski i fiskalni poslovi, vanjski poslovi	3.512.500,00	937.800,00	4.450.300,00	126,70%
	Funk. klas: 0111 Izvršna i zakonodavna tijela	3.512.500,00	792.800,00	4.305.300,00	122,57%
	Funk. klas: 0112 Financijski i fiskalni poslovi		145.000,00	145.000,00	
016	Opće javne usluge koje nisu drugdje svrstane	11.500,00	-1.500,00	10.000,00	86,96%
	Funk. klas: 0160 Opće javne usluge koje nisu drugdje svrstane	11.500,00	-1.500,00	10.000,00	86,96%
	Funk. klas: 02 OBRANA	27.700,00	1.100,00	28.800,00	103,97%
022	Civilna obrana	27.700,00	1.100,00	28.800,00	103,97%
	Funk. klas: 0220 Civilna obrana	27.700,00	1.100,00	28.800,00	103,97%
	Funk. klas: 03 JAVNI RED I SIGURNOST	550.200,00	18.900,00	569.100,00	103,44%
032	Usluge protupožarne zaštite	540.200,00	18.900,00	559.100,00	103,50%
	Funk. klas: 0320 Usluge protupožarne zaštite	540.200,00	18.900,00	559.100,00	103,50%
036	Rashodi za javni red i sigurnost koji nisu drugdje svrstani	10.000,00		10.000,00	100,00%
	Funk. klas: 0360 Rashodi za javni red i sigurnost koji nisu drugdje svrstani	10.000,00		10.000,00	100,00%
	Funk. klas: 04 EKONOMSKI POSLOVI	3.685.900,00	653.070,55	4.338.970,55	117,72%
041	Opći ekonomski, trgovački i poslovi vezani uz rad	85.100,00	707.670,55	792.770,55	931,58%
	Funk. klas: 0411 Opći ekonomski i trgovački poslovi	85.100,00	707.670,55	792.770,55	931,58%
042	Poljoprivreda, šumarstvo, ribarstvo i lov	6.000,00	200,00	6.200,00	103,33%
	Funk. klas: 0423 Ribarstvo i lov	6.000,00	200,00	6.200,00	103,33%
045	Promet	3.203.300,00	-54.800,00	3.148.500,00	98,29%
	Funk. klas: 0451 Cestovni promet	3.203.300,00	-54.800,00	3.148.500,00	98,29%
049	Ekonomski poslovi koji nisu drugdje svrstani	391.500,00		391.500,00	100,00%
	Funk. klas: 0490 Ekonomski poslovi koji nisu drugdje svrstani	391.500,00		391.500,00	100,00%
	Funk. klas: 05 ZAŠTITA OKOLIŠA	639.400,00	13.000,00	652.400,00	102,03%
051	Gospodarenje otpadom	388.000,00	10.000,00	398.000,00	102,58%
	Funk. klas: 0510 Gospodarenje otpadom	388.000,00	10.000,00	398.000,00	102,58%
052	Gospodarenje otpadnim vodama	14.700,00		14.700,00	100,00%

Oznaka	Naziv	Plan (1.)	Razlika (2.)	Novi plan (3.)	Indeks (4.)
	Funk. klas: 0520 Gospodarenje otpadnim vodama	14.700,00		14.700,00	100,00%
053	Smanjenje zagađivanja	110.700,00	3.000,00	113.700,00	102,71%
	Funk. klas: 0530 Smanjenje zagađivanja	110.700,00	3.000,00	113.700,00	102,71%
054	Zaštita bioraznolikosti i krajolika	126.000,00		126.000,00	100,00%
	Funk. klas: 0540 Zaštita bioraznolikosti i krajolika	126.000,00		126.000,00	100,00%
	Funk. klas: 06 USLUGE UNAPREĐENJA STANOVANJA I ZAJEDNICE	4.577.400,00	468.598,90	5.045.998,90	110,24%
062	Razvoj zajednice	172.300,00	637.399,45	809.699,45	469,94%
	Funk. klas: 0620 Razvoj zajednice	172.300,00	637.399,45	809.699,45	469,94%
063	Opskrba vodom	18.100,00		18.100,00	100,00%
	Funk. klas: 0630 Opskrba vodom	18.100,00		18.100,00	100,00%
064	Ulična rasvjeta	534.300,00		534.300,00	100,00%
	Funk. klas: 0640 Ulična rasvjeta	534.300,00		534.300,00	100,00%
066	Rashodi vezani za stanovanje i kom. pogodnosti koji nisu drugdje svrstani	3.852.700,00	-168.800,55	3.683.899,45	95,62%
	Funk. klas: 0660 Rashodi vezani za stanovanje i kom. pogodnosti koji nisu drugdje svrstani	3.852.700,00	-168.800,55	3.683.899,45	95,62%
	Funk. klas: 07 ZDRAVSTVO	28.800,00		28.800,00	100,00%
076	Poslovi i usluge zdravstva koji nisu drugdje svrstani	28.800,00		28.800,00	100,00%
	Funk. klas: 0760 Poslovi i usluge zdravstva koji nisu drugdje svrstani	28.800,00		28.800,00	100,00%
	Funk. klas: 08 REKREACIJA, KULTURA, RELIGIJA	6.927.500,00	-366.826,50	6.560.673,50	94,70%
081	Službe rekreacije i sporta	4.650.400,00	3.600,55	4.654.000,55	100,08%
	Funk. klas: 0810 Službe rekreacije i sporta	4.650.400,00	3.600,55	4.654.000,55	100,08%
082	Službe kulture	1.380.200,00	97.172,95	1.477.372,95	107,04%
	Funk. klas: 0820 Službe kulture	1.380.200,00	97.172,95	1.477.372,95	107,04%
084	Religijske i druge službe zajednice	35.000,00		35.000,00	100,00%
	Funk. klas: 0840 Religijske i druge službe zajednice	35.000,00		35.000,00	100,00%
085	Istraživanje i razvoj rekreacije, kulture i religije	330.000,00	35.000,00	365.000,00	110,61%
	Funk. klas: 0850 Istraživanje i razvoj rekreacije, kulture i religije	330.000,00	35.000,00	365.000,00	110,61%
086	Rashodi za rekreaciju, kulturu i religiju koji nisu drugdje svrstani	531.900,00	-502.600,00	29.300,00	5,51%
	Funk. klas: 0860 Rashodi za rekreaciju, kulturu i religiju koji nisu drugdje svrstani	531.900,00	-502.600,00	29.300,00	5,51%
	Funk. klas: 09 OBRAZOVANJE	8.166.700,00	570.537,36	8.737.237,36	106,99%
091	Predškolsko i osnovno obrazovanje	7.914.500,00	570.537,36	8.485.037,36	107,21%
	Funk. klas: 0911 Predškolsko obrazovanje	7.502.800,00	533.837,36	8.036.637,36	107,12%
	Funk. klas: 0912 Osnovno obrazovanje	411.700,00	36.700,00	448.400,00	108,91%
092	Srednjoškolsko obrazovanje	32.500,00		32.500,00	100,00%
	Funk. klas: 0922 Više srednjoškolsko obrazovanje	32.500,00		32.500,00	100,00%
094	Visoka naobrazba	219.700,00		219.700,00	100,00%
	Funk. klas: 0941 Visoka naobrazba	219.700,00		219.700,00	100,00%

Oznaka	Naziv	Plan (1.)	Razlika (2.)	Novi plan (3.)	Indeks (4.)
	Funk. klas: 10 SOCIJALNA ZAŠTITA	1.972.000,00	490.638,36	2.462.638,36	124,88%
101	Bolest i invaliditet	306.500,00		306.500,00	100,00%
	Funk. klas: 1011 Bolest	306.500,00		306.500,00	100,00%
109	Aktivnosti socijalne zaštite koje nisu drugdje svrstane	1.665.500,00	490.638,36	2.156.138,36	129,46%
	Funk. klas: 1090 Aktivnosti socijalne zaštite koje nisu drugdje svrstane	1.665.500,00	490.638,36	2.156.138,36	129,46%
	Funk. klas: 99 Nerazvrstano	258.900,00	-258.900,00		
999	Nerazvrstano	258.900,00	-258.900,00		
	Funk. klas: 9999 Nema funkcijske klasifikacije	258.900,00	-258.900,00		

II. POSEBNI DIO

Članak 3.

Članak 3. mijenja se i glasi: Rashodi i izdaci Proračuna za 2024. godinu raspoređuju se po proračunskim klasifikacijama u Posebnom dijelu Proračuna kako slijedi:

Oznaka	Naziv	Plan (1.)	Razlika (2.)	Novi plan (3.)	Indeks (4.)
SVEUKUPNO RASHODI I IZDACI		30.358.500,00	2.526.418,67	32.884.918,67	108,32%
Razdjel: 1 Gradsko vijeće, gradonačelnik i uprava		2.922.300,00	12.500,00	2.934.800,00	100,43%
Glava: 1-1 Gradsko vijeće, gradonačelnik i uprava		2.922.300,00	12.500,00	2.934.800,00	100,43%
P1001 Javna uprava i administracija		2.922.300,00	12.500,00	2.934.800,00	100,43%
A1001 01 Financiranje Gr. vijeća, gradonačelnika i gradske uprave		2.541.800,00	49.400,00	2.591.200,00	101,94%
Izvor: 11 Opći prihodi i primici		2.541.800,00	49.400,00	2.591.200,00	101,94%
3 Rashodi poslovanja		2.541.800,00	49.400,00	2.591.200,00	101,94%
31 Rashodi za zaposlene		1.646.300,00	170.000,00	1.816.300,00	110,33%
32 Materijalni rashodi		840.900,00	-76.000,00	764.900,00	90,96%
34 Financijski rashodi		44.600,00	-44.600,00		
38 Ostali rashodi		10.000,00		10.000,00	100,00%
A1001 02 Održavanje skloništa		17.500,00		17.500,00	100,00%
Izvor: 11 Opći prihodi i primici		17.500,00		17.500,00	100,00%
3 Rashodi poslovanja		17.500,00		17.500,00	100,00%
32 Materijalni rashodi		17.500,00		17.500,00	100,00%
A1001 03 Održavanje javnih zgrada		146.100,00		146.100,00	100,00%
Izvor: 11 Opći prihodi i primici		146.100,00		146.100,00	100,00%
3 Rashodi poslovanja		146.100,00		146.100,00	100,00%
32 Materijalni rashodi		146.100,00		146.100,00	100,00%
A1001 04 Financiranje Dječjeg gradskog vijeća Grada Solina		2.000,00		2.000,00	100,00%
Izvor: 11 Opći prihodi i primici		2.000,00		2.000,00	100,00%
3 Rashodi poslovanja		2.000,00		2.000,00	100,00%
32 Materijalni rashodi		2.000,00		2.000,00	100,00%
A1001 05 Proračunska zaliha		53.000,00		53.000,00	100,00%
Izvor: 11 Opći prihodi i primici		53.000,00		53.000,00	100,00%
3 Rashodi poslovanja		53.000,00		53.000,00	100,00%
38 Ostali rashodi		53.000,00		53.000,00	100,00%
A1001 06 Obveze po sudskim sporovima		100.000,00		100.000,00	100,00%
Izvor: 11 Opći prihodi i primici		100.000,00		100.000,00	100,00%

Oznaka	Naziv	Plan (1.)	Razlika (2.)	Novi plan (3.)	Indeks (4.)
3	Rashodi poslovanja	100.000,00		100.000,00	100,00%
32	Materijalni rashodi	100.000,00		100.000,00	100,00%
A1001 07	Povrat kredita i zajmova (OTP BANKA- Drž.proračun)	10.000,00	-10.000,00		
	Izvor: 11 Opći prihodi i primici	10.000,00	-10.000,00		
5	Izdaci za finansijsku imovinu i otplate zajmova	10.000,00	-10.000,00		
54	Izdaci za otplatu glavnice primljenih kredita i zajmova	10.000,00	-10.000,00		
K1001 01	Opremanje prostorija gr. upave i mjesnih odbora	8.300,00		8.300,00	100,00%
	Izvor: 71 Prihodi od prodaje ili zamjene nefinancijske imovine	8.300,00		8.300,00	100,00%
4	Rashodi za nabavu nefinancijske imovine	8.300,00		8.300,00	100,00%
42	Rashodi za nabavu proizvedene dugotrajne imovine	8.300,00		8.300,00	100,00%
K1001 03	Osobni automobil	4.700,00		4.700,00	100,00%
	Izvor: 71 Prihodi od prodaje ili zamjene nefinancijske imovine	4.700,00		4.700,00	100,00%
3	Rashodi poslovanja	4.700,00		4.700,00	100,00%
32	Materijalni rashodi	4.700,00		4.700,00	100,00%
K1001 11	Projekt e-uprava	38.900,00	-26.900,00	12.000,00	30,85%
	Izvor: 11 Opći prihodi i primici	26.900,00	-26.900,00		
3	Rashodi poslovanja	26.900,00	-26.900,00		
32	Materijalni rashodi	26.900,00	-26.900,00		
	Izvor: 71 Prihodi od prodaje ili zamjene nefinancijske imovine	12.000,00		12.000,00	100,00%
4	Rashodi za nabavu nefinancijske imovine	12.000,00		12.000,00	100,00%
42	Rashodi za nabavu proizvedene dugotrajne imovine	12.000,00		12.000,00	100,00%

Oznaka	Naziv	Plan (1.)	Razlika (2.)	Novi plan (3.)	Indeks (4.)
Razdjel: 2 Upravni odjel za javne djelatnosti		12.201.200,00	1.547.148,67	13.748.348,67	112,68%
Glava: 2-1 UO za javne djelatnosti		5.324.200,00	949.438,36	6.273.638,36	117,83%
P1002 Predškolski odgoj		1.080.000,00	70.000,00	1.150.000,00	106,48%
A1002 02 Sufinanciranje boravka djece u privatnim vrtićima		1.060.000,00	70.000,00	1.130.000,00	106,60%
Izvor: 11 Opći prihodi i primici		860.000,00	47.748,00	907.748,00	105,55%
3 Rashodi poslovanja		860.000,00	47.748,00	907.748,00	105,55%
35 Subvencije		860.000,00	47.748,00	907.748,00	105,55%
Izvor: 54 Pomoć za fiskalnu održivost dj. vrtića		200.000,00	22.252,00	222.252,00	111,13%
3 Rashodi poslovanja		200.000,00	22.252,00	222.252,00	111,13%
35 Subvencije		200.000,00	22.252,00	222.252,00	111,13%
A1002 03 Sufinanciranje boravka djece u obrtu za čuvanje djece		20.000,00		20.000,00	100,00%
Izvor: 11 Opći prihodi i primici		20.000,00		20.000,00	100,00%
3 Rashodi poslovanja		20.000,00		20.000,00	100,00%
35 Subvencije		20.000,00		20.000,00	100,00%
P1004 Promicanje kulture i tehničke kulture		211.800,00	18.600,00	230.400,00	108,78%
A1004 01 Financiranje kulture direktno iz proračuna		34.600,00	25.000,00	59.600,00	172,25%
Izvor: 11 Opći prihodi i primici		34.600,00	25.000,00	59.600,00	172,25%
3 Rashodi poslovanja		34.600,00	25.000,00	59.600,00	172,25%
32 Materijalni rashodi		34.600,00	25.000,00	59.600,00	172,25%
A1004 03 Financiranje udruga u kulturi i teh.kulturi-institucionalna podrška		103.000,00	-500,00	102.500,00	99,51%
Izvor: 11 Opći prihodi i primici		103.000,00	-500,00	102.500,00	99,51%
3 Rashodi poslovanja		103.000,00	-500,00	102.500,00	99,51%
38 Ostali rashodi		103.000,00	-500,00	102.500,00	99,51%
A1004 04 Financiranje kulturnih programa udruga i fizičkih osoba		53.500,00	-4.900,00	48.600,00	90,84%
Izvor: 11 Opći prihodi i primici		53.500,00	-4.900,00	48.600,00	90,84%
3 Rashodi poslovanja		53.500,00	-4.900,00	48.600,00	90,84%
32 Materijalni rashodi		6.500,00	-500,00	6.000,00	92,31%
38 Ostali rashodi		47.000,00	-4.400,00	42.600,00	90,64%
K1004 11 Kapitalne donacije udrugama u kulturi		8.000,00	-1.000,00	7.000,00	87,50%
Izvor: 71 Prihodi od prodaje ili zamjene nefinancijske imovine		8.000,00	-1.000,00	7.000,00	87,50%
3 Rashodi poslovanja		8.000,00	-1.000,00	7.000,00	87,50%
38 Ostali rashodi		8.000,00	-1.000,00	7.000,00	87,50%
T1004 08 Potpora terenskoj nastavi studenata na lokalitetu Salona		2.700,00		2.700,00	100,00%
Izvor: 11 Opći prihodi i primici		2.700,00		2.700,00	100,00%
3 Rashodi poslovanja		2.700,00		2.700,00	100,00%

Oznaka	Naziv	Plan (1.)	Razlika (2.)	Novi plan (3.)	Indeks (4.)
36	Pomoći dane u inozemstvo i unutar općeg proračuna	2.700,00		2.700,00	100,00%
T1004 09	Pomoć TZ Grada Solina za financiranje kongresa povijesnih gradova	10.000,00		10.000,00	100,00%
	Izvor: 11 Opći prihodi i primici	10.000,00		10.000,00	100,00%
3	Rashodi poslovanja	10.000,00		10.000,00	100,00%
38	Ostali rashodi	10.000,00		10.000,00	100,00%
P1005	Razvoj sporta i rekreacije	1.133.400,00	-10.000,00	1.123.400,00	99,12%
A1005 01	Financiranje Solinske Zajednice Športova	583.000,00		583.000,00	100,00%
	Izvor: 11 Opći prihodi i primici	583.000,00		583.000,00	100,00%
3	Rashodi poslovanja	583.000,00		583.000,00	100,00%
38	Ostali rashodi	583.000,00		583.000,00	100,00%
A1005 02	Financiranje sporta direktno iz proračuna	95.500,00		95.500,00	100,00%
	Izvor: 11 Opći prihodi i primici	95.500,00		95.500,00	100,00%
3	Rashodi poslovanja	95.500,00		95.500,00	100,00%
38	Ostali rashodi	95.500,00		95.500,00	100,00%
A1005 03	Financiranje NK Solin	333.000,00		333.000,00	100,00%
	Izvor: 11 Opći prihodi i primici	333.000,00		333.000,00	100,00%
3	Rashodi poslovanja	333.000,00		333.000,00	100,00%
38	Ostali rashodi	333.000,00		333.000,00	100,00%
A1005 04	Financiranje streljačkog društva DC Solin	71.900,00		71.900,00	100,00%
	Izvor: 11 Opći prihodi i primici	71.900,00		71.900,00	100,00%
3	Rashodi poslovanja	71.900,00		71.900,00	100,00%
38	Ostali rashodi	71.900,00		71.900,00	100,00%
K1005 05	Kapitalne donacije sportskim klubovima	50.000,00	-10.000,00	40.000,00	80,00%
	Izvor: 11 Opći prihodi i primici	50.000,00	-10.000,00	40.000,00	80,00%
3	Rashodi poslovanja	50.000,00	-10.000,00	40.000,00	80,00%
38	Ostali rashodi	50.000,00	-10.000,00	40.000,00	80,00%
P1006	Ekološke udruge i programi	11.500,00	-1.500,00	10.000,00	86,96%
A1006 01	Financiranje ekoloških udruga	11.500,00	-1.500,00	10.000,00	86,96%
	Izvor: 11 Opći prihodi i primici	11.500,00	-1.500,00	10.000,00	86,96%
3	Rashodi poslovanja	11.500,00	-1.500,00	10.000,00	86,96%
38	Ostali rashodi	11.500,00	-1.500,00	10.000,00	86,96%
P1007	Socijalna skrb	1.606.000,00	490.638,36	2.096.638,36	130,55%
A1007 01	Socijalne pomoći građanima i kućanstvima	1.385.200,00	469.138,36	1.854.338,36	133,87%
	Izvor: 11 Opći prihodi i primici	1.385.200,00	469.138,36	1.854.338,36	133,87%
3	Rashodi poslovanja	1.385.200,00	469.138,36	1.854.338,36	133,87%
37	Naknade građanima i kućanstvima na temelju osiguranja i druge naknade	1.385.200,00	469.138,36	1.854.338,36	133,87%

Oznaka	Naziv	Plan (1.)	Razlika (2.)	Novi plan (3.)	Indeks (4.)
A1007 02	Financiranje udruga koje provode socijalne programe-institucionalna potpora	137.000,00		137.000,00	100,00%
	Izvor: 11 Opći prihodi i primici	137.000,00		137.000,00	100,00%
	3 Rashodi poslovanja	137.000,00		137.000,00	100,00%
	38 Ostali rashodi	137.000,00		137.000,00	100,00%
A1007 04	Financiranje Gradskog društva HCK Solin	67.200,00	21.500,00	88.700,00	131,99%
	Izvor: 11 Opći prihodi i primici	67.200,00	21.500,00	88.700,00	131,99%
	3 Rashodi poslovanja	67.200,00	21.500,00	88.700,00	131,99%
	32 Materijalni rashodi		21.500,00	21.500,00	
	38 Ostali rashodi	67.200,00		67.200,00	100,00%
A1007 06	Financiranje programa udruga u socijalnoj skrbi	16.600,00		16.600,00	100,00%
	Izvor: 11 Opći prihodi i primici	16.600,00		16.600,00	100,00%
	3 Rashodi poslovanja	16.600,00		16.600,00	100,00%
	38 Ostali rashodi	16.600,00		16.600,00	100,00%
P1008	Obrazovanje	663.900,00	36.700,00	700.600,00	105,53%
A1008 01	Ulaganje u obrazovanje	663.900,00	36.700,00	700.600,00	105,53%
	Izvor: 11 Opći prihodi i primici	663.900,00	36.700,00	700.600,00	105,53%
	3 Rashodi poslovanja	663.900,00	36.700,00	700.600,00	105,53%
	32 Materijalni rashodi	6.800,00	-3.300,00	3.500,00	51,47%
	36 Pomoći dane u inozemstvo i unutar općeg proračuna	191.100,00	20.000,00	211.100,00	110,47%
	37 Naknade građanima i kućanstvima na temelju osiguranja i druge naknade	466.000,00	20.000,00	486.000,00	104,29%
P1009	Zdravstvo	28.800,00		28.800,00	100,00%
A1009 01	Ulaganje u zdravstvo	18.800,00		18.800,00	100,00%
	Izvor: 11 Opći prihodi i primici	18.800,00		18.800,00	100,00%
	3 Rashodi poslovanja	18.800,00		18.800,00	100,00%
	32 Materijalni rashodi	1.000,00		1.000,00	100,00%
	36 Pomoći dane u inozemstvo i unutar općeg proračuna	17.800,00		17.800,00	100,00%
K1009 01	Kapitalno ulaganje u zdravstvo	10.000,00		10.000,00	100,00%
	Izvor: 71 Prihodi od prodaje ili zamjene nefinancijske imovine	10.000,00		10.000,00	100,00%
	3 Rashodi poslovanja	10.000,00		10.000,00	100,00%
	36 Pomoći dane u inozemstvo i unutar općeg proračuna	10.000,00		10.000,00	100,00%
P1010	Organizacija i provođenje zaštite i spašavanja	27.700,00	1.100,00	28.800,00	103,97%
A1010 01	Financiranje civilna zaštite	23.700,00	100,00	23.800,00	100,42%
	Izvor: 11 Opći prihodi i primici	23.700,00	100,00	23.800,00	100,42%
	3 Rashodi poslovanja	23.700,00	100,00	23.800,00	100,42%
	38 Ostali rashodi	23.700,00	100,00	23.800,00	100,42%
T1010 01	Vježbe Civilne zaštite	2.000,00		2.000,00	100,00%

Oznaka	Naziv	Plan (1.)	Razlika (2.)	Novi plan (3.)	Indeks (4.)
	Izvor: 11 Opći prihodi i primici	2.000,00		2.000,00	100,00%
	3 Rashodi poslovanja	2.000,00		2.000,00	100,00%
	32 Materijalni rashodi	2.000,00		2.000,00	100,00%
	T1010 05 Izrada planskih dokumenata civilne zaštite	2.000,00	1.000,00	3.000,00	150,00%
	Izvor: 11 Opći prihodi i primici	2.000,00	1.000,00	3.000,00	150,00%
	3 Rashodi poslovanja	2.000,00	1.000,00	3.000,00	150,00%
	32 Materijalni rashodi	2.000,00	1.000,00	3.000,00	150,00%
	P1013 Donacije vjerskim zajednicama i udrugama	35.000,00		35.000,00	100,00%
K1013 01	Kapitalne donacije vjerskim zajednicama	30.000,00		30.000,00	100,00%
	Izvor: 71 Prihodi od prodaje ili zamjene nefinancijske imovine	30.000,00		30.000,00	100,00%
	3 Rashodi poslovanja	30.000,00		30.000,00	100,00%
	38 Ostali rashodi	30.000,00		30.000,00	100,00%
	T1013 01 Tekuće donacije vjerskim zajednicama i udrugama	5.000,00		5.000,00	100,00%
	Izvor: 11 Opći prihodi i primici	5.000,00		5.000,00	100,00%
	3 Rashodi poslovanja	5.000,00		5.000,00	100,00%
	38 Ostali rashodi	5.000,00		5.000,00	100,00%
	P1015 Vatrogasna djelatnost	322.200,00	343.900,00	666.100,00	206,73%
	A1015 01 Vatrogastvo- tekuća djelatnost	308.900,00	18.900,00	327.800,00	106,12%
	Izvor: 11 Opći prihodi i primici	308.900,00	18.900,00	327.800,00	106,12%
	3 Rashodi poslovanja	308.900,00	18.900,00	327.800,00	106,12%
	32 Materijalni rashodi	4.800,00	200,00	5.000,00	104,17%
	38 Ostali rashodi	304.100,00	18.700,00	322.800,00	106,15%
	K1015 01 Vatrogastvo-nabava vozila	13.300,00		13.300,00	100,00%
	Izvor: 71 Prihodi od prodaje ili zamjene nefinancijske imovine	13.300,00		13.300,00	100,00%
	3 Rashodi poslovanja	13.300,00		13.300,00	100,00%
	38 Ostali rashodi	13.300,00		13.300,00	100,00%
	K1015 03 Vatrogastvo - zemljište i zgrada		325.000,00	325.000,00	
	Izvor: 71 Prihodi od prodaje ili zamjene nefinancijske imovine		325.000,00	325.000,00	
	4 Rashodi za nabavu nefinancijske imovine		325.000,00	325.000,00	
	41 Rashodi za nabavu neproizvedene dugotrajne imovine		144.000,00	144.000,00	
	42 Rashodi za nabavu proizvedene dugotrajne imovine		181.000,00	181.000,00	
	P1020 Održavanje sportskih dvorana	203.900,00		203.900,00	100,00%
	A1020 01 Održavanje sportskih dvorana	203.900,00		203.900,00	100,00%
	Izvor: 11 Opći prihodi i primici	203.900,00		203.900,00	100,00%
	3 Rashodi poslovanja	203.900,00		203.900,00	100,00%
	32 Materijalni rashodi	203.900,00		203.900,00	100,00%

Oznaka	Naziv	Plan (1.)	Razlika (2.)	Novi plan (3.)	Indeks (4.)
Glava: 2-2 Dječji vrtić "Cvrčak"		5.755.900,00	-410.862,64	5.345.037,36	92,86%
P1002 Predškolski odgoj		5.755.900,00	-410.862,64	5.345.037,36	92,86%
A1002 01 Financiranje redovne djelatnosti DV Cvrčak		5.661.600,00	-421.862,64	5.239.737,36	92,55%
Izvor: 11 Opći prihodi i primici		3.553.200,00	-390.000,00	3.163.200,00	89,02%
3 Rashodi poslovanja		3.553.200,00	-390.000,00	3.163.200,00	89,02%
31 Rashodi za zaposlene		3.435.000,00	-394.200,00	3.040.800,00	88,52%
32 Materijalni rashodi		118.200,00	4.200,00	122.400,00	103,55%
Izvor: 31 Vlastiti prihodi		1.027.900,00	-139.000,00	888.900,00	86,48%
3 Rashodi poslovanja		1.027.400,00	-138.700,00	888.700,00	86,50%
31 Rashodi za zaposlene		7.400,00	-7.400,00		
32 Materijalni rashodi		1.019.300,00	-131.100,00	888.200,00	87,14%
34 Financijski rashodi		700,00	-200,00	500,00	71,43%
4 Rashodi za nabavu nefinancijske imovine		500,00	-300,00	200,00	40,00%
42 Rashodi za nabavu proizvedene dugotrajne imovine		500,00	-300,00	200,00	40,00%
Izvor: 32 Doneseni višak vlastitih prihoda			70.937,36	70.937,36	
3 Rashodi poslovanja			70.937,36	70.937,36	
32 Materijalni rashodi			70.937,36	70.937,36	
Izvor: 51 Pomoći		564.500,00	29.000,00	593.500,00	105,14%
3 Rashodi poslovanja		564.500,00	29.000,00	593.500,00	105,14%
31 Rashodi za zaposlene		518.000,00	29.000,00	547.000,00	105,60%
32 Materijalni rashodi		46.500,00		46.500,00	100,00%
Izvor: 54 Pomoć za fiskalnu održivost dj. vrtića		516.000,00	7.200,00	523.200,00	101,40%
3 Rashodi poslovanja		486.000,00	7.200,00	493.200,00	101,48%
31 Rashodi za zaposlene		486.000,00	7.200,00	493.200,00	101,48%
4 Rashodi za nabavu nefinancijske imovine		30.000,00		30.000,00	100,00%
42 Rashodi za nabavu proizvedene dugotrajne imovine		30.000,00		30.000,00	100,00%
K1002 01 Opremanje i dodatna ulaganja u objekte DV Cvrčak		94.300,00	-9.000,00	85.300,00	90,46%
Izvor: 11 Opći prihodi i primici		8.100,00		8.100,00	100,00%
4 Rashodi za nabavu nefinancijske imovine		8.100,00		8.100,00	100,00%
42 Rashodi za nabavu proizvedene dugotrajne imovine		8.100,00		8.100,00	100,00%
Izvor: 31 Vlastiti prihodi		77.000,00	-39.000,00	38.000,00	49,35%
4 Rashodi za nabavu nefinancijske imovine		77.000,00	-39.000,00	38.000,00	49,35%
41 Rashodi za nabavu neproizvedene dugotrajne imovine		1.000,00	-500,00	500,00	50,00%
42 Rashodi za nabavu proizvedene dugotrajne imovine		76.000,00	-38.500,00	37.500,00	49,34%
Izvor: 32 Doneseni višak vlastitih prihoda			30.000,00	30.000,00	
4 Rashodi za nabavu nefinancijske imovine			30.000,00	30.000,00	

Oznaka	Naziv	Plan (1.)	Razlika (2.)	Novi plan (3.)	Indeks (4.)
	42 Rashodi za nabavu proizvedene dugotrajne imovine		30.000,00	30.000,00	
	Izvor: 51 Pomoći	9.200,00		9.200,00	100,00%
	4 Rashodi za nabavu nefinancijske imovine	9.200,00		9.200,00	100,00%
	42 Rashodi za nabavu proizvedene dugotrajne imovine	9.200,00		9.200,00	100,00%
	T1002 01 Unapređenje usluge predškolskog odgoja (EU sredstva 100%)		20.000,00	20.000,00	
	Izvor: 52 Pomoći od EU		20.000,00	20.000,00	
	4 Rashodi za nabavu nefinancijske imovine		20.000,00	20.000,00	
	42 Rashodi za nabavu proizvedene dugotrajne imovine		20.000,00	20.000,00	
	Glava: 2-3 Gradska knjižnica Solin	450.000,00	35.750,00	485.750,00	107,94%
	P1003 Knjižničarska djelatnost	450.000,00	35.750,00	485.750,00	107,94%
	A1003 01 Financiranje Gradske knjižnice Solin	395.100,00	18.500,00	413.600,00	104,68%
	Izvor: 11 Opći prihodi i primici	361.000,00	2.854,32	363.854,32	100,79%
	3 Rashodi poslovanja	361.000,00	2.854,32	363.854,32	100,79%
	31 Rashodi za zaposlene	279.500,00	17.000,00	296.500,00	106,08%
	32 Materijalni rashodi	81.300,00	-14.145,68	67.154,32	82,60%
	34 Financijski rashodi	200,00		200,00	100,00%
	Izvor: 31 Vlastiti prihodi	15.600,00	2.000,00	17.600,00	112,82%
	3 Rashodi poslovanja	15.600,00	2.000,00	17.600,00	112,82%
	32 Materijalni rashodi	15.600,00	1.900,00	17.500,00	112,18%
	34 Financijski rashodi		100,00	100,00	
	Izvor: 32 Doneseni višak vlastitih prihoda	16.000,00	14.145,68	30.145,68	188,41%
	3 Rashodi poslovanja	16.000,00	14.145,68	30.145,68	188,41%
	32 Materijalni rashodi	16.000,00	14.145,68	30.145,68	188,41%
	Izvor: 51 Pomoći	2.500,00	-500,00	2.000,00	80,00%
	3 Rashodi poslovanja	2.500,00	-500,00	2.000,00	80,00%
	32 Materijalni rashodi	2.500,00	-500,00	2.000,00	80,00%
K1003 01	Kapitalna ulaganja u Gradsku knjižnicu	54.900,00	17.250,00	72.150,00	131,42%
	Izvor: 31 Vlastiti prihodi	4.000,00	2.000,00	6.000,00	150,00%
	4 Rashodi za nabavu nefinancijske imovine	4.000,00	2.000,00	6.000,00	150,00%
	42 Rashodi za nabavu proizvedene dugotrajne imovine	4.000,00	2.000,00	6.000,00	150,00%
	Izvor: 51 Pomoći	23.700,00	15.250,00	38.950,00	164,35%
	4 Rashodi za nabavu nefinancijske imovine	23.700,00	15.250,00	38.950,00	164,35%
	42 Rashodi za nabavu proizvedene dugotrajne imovine	23.700,00	15.250,00	38.950,00	164,35%
	Izvor: 71 Prihodi od prodaje ili zamjene nefinancijske imovine	27.200,00		27.200,00	100,00%
	4 Rashodi za nabavu nefinancijske imovine	27.200,00		27.200,00	100,00%
	42 Rashodi za nabavu proizvedene dugotrajne imovine	27.200,00		27.200,00	100,00%

Oznaka	Naziv	Plan (1.)	Razlika (2.)	Novi plan (3.)	Indeks (4.)
Glava: 2-4 Javna ustanova u kulturi Zvonimir Solin		671.100,00	45.522,95	716.622,95	106,78%
P1004 Promicanje kulture i tehničke kulture		671.100,00	45.522,95	716.622,95	106,78%
A1004 06 Financiranje redovne djelatnosti ustanove "Zvonimir Solin"		375.500,00	32.000,00	407.500,00	108,52%
Izvor: 11 Opći prihodi i primici		297.900,00	26.500,00	324.400,00	108,90%
3 Rashodi poslovanja		297.900,00	26.500,00	324.400,00	108,90%
31 Rashodi za zaposlene		280.700,00	18.000,00	298.700,00	106,41%
32 Materijalni rashodi		17.200,00	8.500,00	25.700,00	149,42%
Izvor: 31 Vlastiti prihodi		69.600,00		69.600,00	100,00%
3 Rashodi poslovanja		69.600,00		69.600,00	100,00%
32 Materijalni rashodi		68.700,00		68.700,00	100,00%
34 Financijski rashodi		900,00		900,00	100,00%
Izvor: 32 Doneseni višak vlastitih prihoda			5.500,00	5.500,00	
3 Rashodi poslovanja			5.500,00	5.500,00	
32 Materijalni rashodi			5.500,00	5.500,00	
Izvor: 51 Pomoći		8.000,00		8.000,00	100,00%
3 Rashodi poslovanja		8.000,00		8.000,00	100,00%
32 Materijalni rashodi		8.000,00		8.000,00	100,00%
A1004 08 Financiranje dramskog programa - JUK Zvonimir		40.000,00		40.000,00	100,00%
Izvor: 11 Opći prihodi i primici		40.000,00		40.000,00	100,00%
3 Rashodi poslovanja		40.000,00		40.000,00	100,00%
32 Materijalni rashodi		40.000,00		40.000,00	100,00%
A1004 09 Financiranje glazbenog programa - JUK Zvonimir		140.000,00		140.000,00	100,00%
Izvor: 11 Opći prihodi i primici		140.000,00		140.000,00	100,00%
3 Rashodi poslovanja		140.000,00		140.000,00	100,00%
32 Materijalni rashodi		140.000,00		140.000,00	100,00%
A1004 10 Financiranje likovno-izložbenog programa - JUK Zvonimir		12.000,00		12.000,00	100,00%
Izvor: 11 Opći prihodi i primici		12.000,00		12.000,00	100,00%
3 Rashodi poslovanja		12.000,00		12.000,00	100,00%
32 Materijalni rashodi		12.000,00		12.000,00	100,00%
A1004 11 Financiranje izdavačkog programa - JUK Zvonimir		35.800,00		35.800,00	100,00%
Izvor: 11 Opći prihodi i primici		35.800,00		35.800,00	100,00%
3 Rashodi poslovanja		35.800,00		35.800,00	100,00%
32 Materijalni rashodi		35.800,00		35.800,00	100,00%
A1004 12 Promidžba programa i informiranje - JUK Zvonimir		20.000,00	-5.500,00	14.500,00	72,50%
Izvor: 11 Opći prihodi i primici		20.000,00	-5.500,00	14.500,00	72,50%
3 Rashodi poslovanja		20.000,00	-5.500,00	14.500,00	72,50%

Oznaka	Naziv	Plan (1.)	Razlika (2.)	Novi plan (3.)	Indeks (4.)
	32 Materijalni rashodi	20.000,00	-5.500,00	14.500,00	72,50%
	K1004 06 Ulaganje u opremu i namještaj JUUK Zvonimir	30.300,00	19.022,95	49.322,95	162,78%
	Izvor: 11 Opći prihodi i primici		6.700,00	6.700,00	
	4 Rashodi za nabavu nefinancijske imovine		6.700,00	6.700,00	
	42 Rashodi za nabavu proizvedene dugotrajne imovine		6.700,00	6.700,00	
	Izvor: 31 Vlastiti prihodi	10.300,00		10.300,00	100,00%
	4 Rashodi za nabavu nefinancijske imovine	10.300,00		10.300,00	100,00%
	42 Rashodi za nabavu proizvedene dugotrajne imovine	10.300,00		10.300,00	100,00%
	Izvor: 32 Doneseni višak vlastitih prihoda	20.000,00	12.322,95	32.322,95	161,61%
	4 Rashodi za nabavu nefinancijske imovine	20.000,00	12.322,95	32.322,95	161,61%
	42 Rashodi za nabavu proizvedene dugotrajne imovine	20.000,00	12.322,95	32.322,95	161,61%
	T1004 10 Organizacija Božićnog grada	17.500,00		17.500,00	100,00%
	Izvor: 11 Opći prihodi i primici		17.500,00	17.500,00	
	3 Rashodi poslovanja		17.500,00	17.500,00	
	32 Materijalni rashodi		17.500,00	17.500,00	
	Izvor: 12 Doneseni višak općih prihoda	17.500,00	-17.500,00		
	3 Rashodi poslovanja	17.500,00	-17.500,00		
	32 Materijalni rashodi	17.500,00	-17.500,00		
	Glava: 2-5 Dječji vrtić "Izvor Solin"		927.300,00	927.300,00	
	P1002 Predškolski odgoj		927.300,00	927.300,00	
	A1002 04 Financiranje redovne djelatnosti DV Izvor		865.700,00	865.700,00	
	Izvor: 11 Opći prihodi i primici		717.000,00	717.000,00	
	3 Rashodi poslovanja		717.000,00	717.000,00	
	31 Rashodi za zaposlene		661.000,00	661.000,00	
	32 Materijalni rashodi		56.000,00	56.000,00	
	Izvor: 31 Vlastiti prihodi		92.700,00	92.700,00	
	3 Rashodi poslovanja		92.700,00	92.700,00	
	32 Materijalni rashodi		92.200,00	92.200,00	
	34 Financijski rashodi		500,00	500,00	
	Izvor: 51 Pomoći		56.000,00	56.000,00	
	3 Rashodi poslovanja		56.000,00	56.000,00	
	31 Rashodi za zaposlene		56.000,00	56.000,00	
	K1002 03 Opremanje i dodatna ulaganja u objekte DV Izvor		61.600,00	61.600,00	
	Izvor: 11 Opći prihodi i primici		12.300,00	12.300,00	
	4 Rashodi za nabavu nefinancijske imovine		12.300,00	12.300,00	
	42 Rashodi za nabavu proizvedene dugotrajne imovine		12.300,00	12.300,00	

Oznaka	Naziv	Plan (1.)	Razlika (2.)	Novi plan (3.)	Indeks (4.)
	Izvor: 31 Vlastiti prihodi		49.300,00	49.300,00	
	4 Rashodi za nabavu nefinancijske imovine		49.300,00	49.300,00	
	42 Rashodi za nabavu proizvedene dugotrajne imovine		49.300,00	49.300,00	

Oznaka	Naziv	Plan (1.)	Razlika (2.)	Novi plan (3.)	Indeks (4.)
Razdjel: 3 Upravni odjel za komunalne djelatnosti i upravljanje prostorom		9.429.800,00	669.000,00	10.098.800,00	107,09%
Glava: 3-1 Upravni odjel za komunalne djelatnosti i upravljanje prostorom		9.429.800,00	669.000,00	10.098.800,00	107,09%
P1001 Javna uprava i administracija		248.900,00	-248.900,00		
A1001 08 Otplata glavnice kredita uzetog za investicije		248.900,00	-248.900,00		
Izvor: 11 Opći prihodi i primici		248.900,00	-248.900,00		
5 Izdaci za financijsku imovinu i otplate zajmova		248.900,00	-248.900,00		
54 Izdaci za otplatu glavnice primljenih kredita i zajmova		248.900,00	-248.900,00		
P1011 Održavanje komunalne infrastrukture i gospodarenje otpadom		2.542.500,00	28.000,00	2.570.500,00	101,10%
A1011 01 Odvodnja atmosferskih voda		13.300,00		13.300,00	100,00%
Izvor: 41 Namjenski prihodi		13.300,00		13.300,00	100,00%
3 Rashodi poslovanja		13.300,00		13.300,00	100,00%
32 Materijalni rashodi		13.300,00		13.300,00	100,00%
A1011 05 Održavanje nerazvrstanih cesta		655.800,00	-78.000,00	577.800,00	88,11%
Izvor: 41 Namjenski prihodi		655.800,00	-238.000,00	417.800,00	63,71%
3 Rashodi poslovanja		655.800,00	-238.000,00	417.800,00	63,71%
32 Materijalni rashodi		655.800,00	-238.000,00	417.800,00	63,71%
Izvor: 42 Doneseni višak namjenskih prihoda			160.000,00	160.000,00	
3 Rashodi poslovanja			160.000,00	160.000,00	
32 Materijalni rashodi			160.000,00	160.000,00	
A1011 06 Održavanje dijelova vodoopskrbne mreže		18.100,00		18.100,00	100,00%
Izvor: 41 Namjenski prihodi		18.100,00		18.100,00	100,00%
3 Rashodi poslovanja		18.100,00		18.100,00	100,00%
32 Materijalni rashodi		18.100,00		18.100,00	100,00%
A1011 07 Održavanje dijelova sustava odvodnje		1.400,00		1.400,00	100,00%
Izvor: 41 Namjenski prihodi		1.400,00		1.400,00	100,00%
3 Rashodi poslovanja		1.400,00		1.400,00	100,00%
32 Materijalni rashodi		1.400,00		1.400,00	100,00%
A1011 08 Ostala tekuća i invest.održavanja		65.800,00		65.800,00	100,00%
Izvor: 41 Namjenski prihodi		65.800,00		65.800,00	100,00%
3 Rashodi poslovanja		65.800,00		65.800,00	100,00%
32 Materijalni rashodi		65.800,00		65.800,00	100,00%
A1011 09 Intelektualne usluge		103.200,00	12.000,00	115.200,00	111,63%
Izvor: 41 Namjenski prihodi		103.200,00	12.000,00	115.200,00	111,63%
3 Rashodi poslovanja		103.200,00	12.000,00	115.200,00	111,63%
32 Materijalni rashodi		103.200,00	12.000,00	115.200,00	111,63%

Oznaka	Naziv	Plan (1.)	Razlika (2.)	Novi plan (3.)	Indeks (4.)
A1011 10 Ostali rashodi		51.400,00	40.000,00	91.400,00	177,82%
Izvor: 11 Opći prihodi i primici			40.000,00	40.000,00	
3 Rashodi poslovanja			40.000,00	40.000,00	
32 Materijalni rashodi			40.000,00	40.000,00	
Izvor: 41 Namjenski prihodi		51.400,00		51.400,00	100,00%
3 Rashodi poslovanja		51.400,00		51.400,00	100,00%
32 Materijalni rashodi		4.700,00		4.700,00	100,00%
37 Naknade građanima i kućanstvima na temelju osiguranja i druge naknade		40.000,00		40.000,00	100,00%
38 Ostali rashodi		6.700,00		6.700,00	100,00%
A1011 11 Naknada za Karepovac		153.000,00		153.000,00	100,00%
Izvor: 41 Namjenski prihodi		153.000,00		153.000,00	100,00%
3 Rashodi poslovanja		153.000,00		153.000,00	100,00%
36 Pomoći dane u inozemstvo i unutar općeg proračuna		153.000,00		153.000,00	100,00%
A1011 12 Naknada za smanjenje količine miješanog komunalnog otpada		100.000,00		100.000,00	100,00%
Izvor: 41 Namjenski prihodi		100.000,00		100.000,00	100,00%
3 Rashodi poslovanja		100.000,00		100.000,00	100,00%
36 Pomoći dane u inozemstvo i unutar općeg proračuna		100.000,00		100.000,00	100,00%
T1011 22 Sanacija Gašpine ulice sa obor. odvodnjom u Kozjačkoj		170.000,00		170.000,00	100,00%
Izvor: 41 Namjenski prihodi		170.000,00		170.000,00	100,00%
3 Rashodi poslovanja		170.000,00		170.000,00	100,00%
32 Materijalni rashodi		170.000,00		170.000,00	100,00%
T1011 25 Sanacija priključka na Ulicu 27. rujna-Mravnice		38.000,00	18.000,00	56.000,00	147,37%
Izvor: 41 Namjenski prihodi		38.000,00	18.000,00	56.000,00	147,37%
3 Rashodi poslovanja		38.000,00	18.000,00	56.000,00	147,37%
32 Materijalni rashodi		38.000,00	18.000,00	56.000,00	147,37%
T1011 26 Sanacija odvojka Zvonimirove ulice kod Doma Zvonimir		55.000,00	7.000,00	62.000,00	112,73%
Izvor: 41 Namjenski prihodi		55.000,00	7.000,00	62.000,00	112,73%
3 Rashodi poslovanja		55.000,00	7.000,00	62.000,00	112,73%
32 Materijalni rashodi		55.000,00	7.000,00	62.000,00	112,73%
T1011 27 Nastavak sanacije potpornog zida u Drniškoj ulici		52.600,00	7.000,00	59.600,00	113,31%
Izvor: 41 Namjenski prihodi		52.600,00	7.000,00	59.600,00	113,31%
3 Rashodi poslovanja		46.300,00	10.000,00	56.300,00	121,60%
32 Materijalni rashodi		46.300,00	10.000,00	56.300,00	121,60%
4 Rashodi za nabavu nefinancijske imovine		6.300,00	-3.000,00	3.300,00	52,38%
42 Rashodi za nabavu proizvedene dugotrajne imovine		6.300,00	-3.000,00	3.300,00	52,38%
T1011 29 Sanacija ulice Put Marovića		47.000,00	2.000,00	49.000,00	104,26%

Oznaka	Naziv	Plan (1.)	Razlika (2.)	Novi plan (3.)	Indeks (4.)
Izvor: 41 Namjenski prihodi		47.000,00	2.000,00	49.000,00	104,26%
3 Rashodi poslovanja		47.000,00	2.000,00	49.000,00	104,26%
32 Materijalni rashodi		47.000,00	2.000,00	49.000,00	104,26%
T1011 30 Izmještanje kipa Isusa sa Širine i njegovo uređenje			20.000,00	20.000,00	
Izvor: 11 Opći prihodi i primici			20.000,00	20.000,00	
3 Rashodi poslovanja			20.000,00	20.000,00	
32 Materijalni rashodi			20.000,00	20.000,00	
T1011 32 Subvencije Komunalnom društvu Grada Solina		1.017.900,00		1.017.900,00	100,00%
Izvor: 11 Opći prihodi i primici		1.017.900,00		1.017.900,00	100,00%
3 Rashodi poslovanja		1.017.900,00		1.017.900,00	100,00%
35 Subvencije		1.017.900,00		1.017.900,00	100,00%
P1014 Kupnja i gradnja nefinancijske imovine		2.981.500,00	1.017.000,00	3.998.500,00	134,11%
K1014 01 Projekt poboljšanja vodno-komunalne infrastrukture Aglomeracije Split-Solin		150.000,00	100.000,00	250.000,00	166,67%
Izvor: 41 Namjenski prihodi		150.000,00	68.499,45	218.499,45	145,67%
3 Rashodi poslovanja		150.000,00	68.499,45	218.499,45	145,67%
32 Materijalni rashodi		50.000,00	18.499,45	68.499,45	137,00%
38 Ostali rashodi		100.000,00	50.000,00	150.000,00	150,00%
Izvor: 42 Doneseni višak namjenskih prihoda			31.500,55	31.500,55	
3 Rashodi poslovanja			31.500,55	31.500,55	
32 Materijalni rashodi			31.500,55	31.500,55	
K1014 02 Spoj ulica Put mira i Domovinskog rata		10.000,00		10.000,00	100,00%
Izvor: 41 Namjenski prihodi		10.000,00		10.000,00	100,00%
4 Rashodi za nabavu nefinancijske imovine		10.000,00		10.000,00	100,00%
42 Rashodi za nabavu proizvedene dugotrajne imovine		10.000,00		10.000,00	100,00%
K1014 03 Rampa sa video nadzorom kod OŠ Vjekoslav Parač		10.000,00		10.000,00	100,00%
Izvor: 71 Prihodi od prodaje ili zamjene nefinancijske imovine		10.000,00		10.000,00	100,00%
4 Rashodi za nabavu nefinancijske imovine		10.000,00		10.000,00	100,00%
42 Rashodi za nabavu proizvedene dugotrajne imovine		10.000,00		10.000,00	100,00%
K1014 04 Izgradnja nogostupa na dijelu Ulice dr. Martina Žižića		16.000,00		16.000,00	100,00%
Izvor: 41 Namjenski prihodi		16.000,00		16.000,00	100,00%
4 Rashodi za nabavu nefinancijske imovine		16.000,00		16.000,00	100,00%
41 Rashodi za nabavu neproizvedene dugotrajne imovine		6.000,00		6.000,00	100,00%
42 Rashodi za nabavu proizvedene dugotrajne imovine		10.000,00		10.000,00	100,00%
K1014 08 Izravno ulaganje		91.400,00	50.000,00	141.400,00	154,70%
Izvor: 41 Namjenski prihodi		91.400,00	50.000,00	141.400,00	154,70%
4 Rashodi za nabavu nefinancijske imovine		91.400,00	50.000,00	141.400,00	154,70%

Oznaka	Naziv	Plan (1.)	Razlika (2.)	Novi plan (3.)	Indeks (4.)
	41 Rashodi za nabavu neproizvedene dugotrajne imovine	66.400,00	30.000,00	96.400,00	145,18%
	42 Rashodi za nabavu proizvedene dugotrajne imovine	25.000,00	20.000,00	45.000,00	180,00%
	K1014 09 Izrada planske dokumentacije	16.600,00	30.000,00	46.600,00	280,72%
	Izvor: 41 Namjenski prihodi	16.600,00	30.000,00	46.600,00	280,72%
	4 Rashodi za nabavu nefinancijske imovine	16.600,00	30.000,00	46.600,00	280,72%
	42 Rashodi za nabavu proizvedene dugotrajne imovine	16.600,00	30.000,00	46.600,00	280,72%
	K1014 10 Parkiralište kod Doma kulture u Kučinama	66.500,00		66.500,00	100,00%
	Izvor: 41 Namjenski prihodi	66.500,00		66.500,00	100,00%
	4 Rashodi za nabavu nefinancijske imovine	66.500,00		66.500,00	100,00%
	41 Rashodi za nabavu neproizvedene dugotrajne imovine	46.500,00		46.500,00	100,00%
	42 Rashodi za nabavu proizvedene dugotrajne imovine	20.000,00		20.000,00	100,00%
	K1014 100 Rekonstrukcija DV u Poslovnom centru Rupotina		420.000,00	420.000,00	
	Izvor: 11 Opći prihodi i primici		120.000,00	120.000,00	
	4 Rashodi za nabavu nefinancijske imovine		120.000,00	120.000,00	
	42 Rashodi za nabavu proizvedene dugotrajne imovine		100.000,00	100.000,00	
	45 Rashodi za dodatna ulaganja na nefinancijskoj imovini		20.000,00	20.000,00	
	Izvor: 52 Pomoći od EU		300.000,00	300.000,00	
	4 Rashodi za nabavu nefinancijske imovine		300.000,00	300.000,00	
	42 Rashodi za nabavu proizvedene dugotrajne imovine		50.000,00	50.000,00	
	45 Rashodi za dodatna ulaganja na nefinancijskoj imovini		250.000,00	250.000,00	
	K1014 101 E-planovi		65.000,00	65.000,00	
	Izvor: 41 Namjenski prihodi		5.000,00	5.000,00	
	4 Rashodi za nabavu nefinancijske imovine		5.000,00	5.000,00	
	42 Rashodi za nabavu proizvedene dugotrajne imovine		5.000,00	5.000,00	
	Izvor: 52 Pomoći od EU		60.000,00	60.000,00	
	4 Rashodi za nabavu nefinancijske imovine		60.000,00	60.000,00	
	42 Rashodi za nabavu proizvedene dugotrajne imovine		60.000,00	60.000,00	
	K1014 108 Kućica za umorovljenike u Majdanu		14.000,00	14.000,00	
	Izvor: 11 Opći prihodi i primici		14.000,00	14.000,00	
	4 Rashodi za nabavu nefinancijske imovine		14.000,00	14.000,00	
	42 Rashodi za nabavu proizvedene dugotrajne imovine		14.000,00	14.000,00	
	K1014 109 Nova prometnica prema UPU "Područje Gašpini"		141.000,00	141.000,00	
	Izvor: 41 Namjenski prihodi		141.000,00	141.000,00	
	4 Rashodi za nabavu nefinancijske imovine		141.000,00	141.000,00	
	41 Rashodi za nabavu neproizvedene dugotrajne imovine		57.500,00	57.500,00	
	42 Rashodi za nabavu proizvedene dugotrajne imovine		83.500,00	83.500,00	

Oznaka	Naziv	Plan (1.)	Razlika (2.)	Novi plan (3.)	Indeks (4.)
K1014 12	Novo prometno rješenje ulaza u Solin kroz Zvonimirovu ulicu	5.000,00		5.000,00	100,00%
	Izvor: 41 Namjenski prihodi	5.000,00		5.000,00	100,00%
	4 Rashodi za nabavu nefinancijske imovine	5.000,00		5.000,00	100,00%
	42 Rashodi za nabavu proizvedene dugotrajne imovine	5.000,00		5.000,00	100,00%
K1014 14	Proširenje Ulice braće Radića	35.500,00		35.500,00	100,00%
	Izvor: 41 Namjenski prihodi	35.500,00		35.500,00	100,00%
	4 Rashodi za nabavu nefinancijske imovine	35.500,00		35.500,00	100,00%
	41 Rashodi za nabavu neproizvedene dugotrajne imovine	33.000,00		33.000,00	100,00%
	42 Rashodi za nabavu proizvedene dugotrajne imovine	2.500,00		2.500,00	100,00%
K1014 15	Šetnica uz rijeku Jadro	20.000,00		20.000,00	100,00%
	Izvor: 41 Namjenski prihodi	20.000,00		20.000,00	100,00%
	4 Rashodi za nabavu nefinancijske imovine	20.000,00		20.000,00	100,00%
	42 Rashodi za nabavu proizvedene dugotrajne imovine	20.000,00		20.000,00	100,00%
K1014 17	Ulica nadbiskupa Ante Jurića - II faza	60.000,00		60.000,00	100,00%
	Izvor: 41 Namjenski prihodi	60.000,00		60.000,00	100,00%
	4 Rashodi za nabavu nefinancijske imovine	60.000,00		60.000,00	100,00%
	42 Rashodi za nabavu proizvedene dugotrajne imovine	60.000,00		60.000,00	100,00%
K1014 18	Proširenje Ulice Dudini od Ul.sv.Nikole do stare uljare	81.000,00		81.000,00	100,00%
	Izvor: 41 Namjenski prihodi	33.000,00		33.000,00	100,00%
	4 Rashodi za nabavu nefinancijske imovine	33.000,00		33.000,00	100,00%
	41 Rashodi za nabavu neproizvedene dugotrajne imovine	7.000,00		7.000,00	100,00%
	42 Rashodi za nabavu proizvedene dugotrajne imovine	26.000,00		26.000,00	100,00%
	Izvor: 71 Prihodi od prodaje ili zamjene nefinancijske imovine	48.000,00		48.000,00	100,00%
	4 Rashodi za nabavu nefinancijske imovine	48.000,00		48.000,00	100,00%
	41 Rashodi za nabavu neproizvedene dugotrajne imovine	48.000,00		48.000,00	100,00%
K1014 20	Ulica na predjelu Bunje - II faza	50.000,00		50.000,00	100,00%
	Izvor: 41 Namjenski prihodi	40.000,00		40.000,00	100,00%
	4 Rashodi za nabavu nefinancijske imovine	40.000,00		40.000,00	100,00%
	41 Rashodi za nabavu neproizvedene dugotrajne imovine	40.000,00		40.000,00	100,00%
	Izvor: 71 Prihodi od prodaje ili zamjene nefinancijske imovine	10.000,00		10.000,00	100,00%
	4 Rashodi za nabavu nefinancijske imovine	10.000,00		10.000,00	100,00%
	42 Rashodi za nabavu proizvedene dugotrajne imovine	10.000,00		10.000,00	100,00%
K1014 21	Ulica na predjelu Bunje - III faza	263.400,00	46.000,00	309.400,00	117,46%
	Izvor: 11 Opći prihodi i primici	135.800,00	-135.800,00		
	4 Rashodi za nabavu nefinancijske imovine	135.800,00	-135.800,00		
	42 Rashodi za nabavu proizvedene dugotrajne imovine	135.800,00	-135.800,00		

Oznaka	Naziv	Plan (1.)	Razlika (2.)	Novi plan (3.)	Indeks (4.)
Izvor: 41 Namjenski prihodi		127.600,00		127.600,00	100,00%
4 Rashodi za nabavu nefinancijske imovine		127.600,00		127.600,00	100,00%
41 Rashodi za nabavu neproizvedene dugotrajne imovine		3.400,00		3.400,00	100,00%
42 Rashodi za nabavu proizvedene dugotrajne imovine		124.200,00		124.200,00	100,00%
Izvor: 42 Doneseni višak namjenskih prihoda			181.800,00	181.800,00	
4 Rashodi za nabavu nefinancijske imovine			181.800,00	181.800,00	
42 Rashodi za nabavu proizvedene dugotrajne imovine			181.800,00	181.800,00	
K1014 22 Spoj Ulice don Petra Peroša na rotor Mravince		25.000,00		25.000,00	100,00%
Izvor: 41 Namjenski prihodi		25.000,00		25.000,00	100,00%
4 Rashodi za nabavu nefinancijske imovine		25.000,00		25.000,00	100,00%
42 Rashodi za nabavu proizvedene dugotrajne imovine		25.000,00		25.000,00	100,00%
K1014 23 Priključak na Ulicu Bunje		37.000,00		37.000,00	100,00%
Izvor: 71 Prihodi od prodaje ili zamjene nefinancijske imovine		37.000,00		37.000,00	100,00%
4 Rashodi za nabavu nefinancijske imovine		37.000,00		37.000,00	100,00%
41 Rashodi za nabavu neproizvedene dugotrajne imovine		30.000,00		30.000,00	100,00%
42 Rashodi za nabavu proizvedene dugotrajne imovine		7.000,00		7.000,00	100,00%
K1014 29 Rekonstrukcija spoja Matoševe ulice i Ulice Bašini		350.000,00	128.000,00	478.000,00	136,57%
Izvor: 41 Namjenski prihodi		310.000,00	128.000,00	438.000,00	141,29%
4 Rashodi za nabavu nefinancijske imovine		310.000,00	128.000,00	438.000,00	141,29%
45 Rashodi za dodatna ulaganja na nefinancijskoj imovini		310.000,00	128.000,00	438.000,00	141,29%
Izvor: 51 Pomoći		40.000,00		40.000,00	100,00%
4 Rashodi za nabavu nefinancijske imovine		40.000,00		40.000,00	100,00%
45 Rashodi za dodatna ulaganja na nefinancijskoj imovini		40.000,00		40.000,00	100,00%
K1014 30 Spojna cesta od OŠ V.Paraća do državne ceste D8		15.000,00		15.000,00	100,00%
Izvor: 41 Namjenski prihodi		15.000,00		15.000,00	100,00%
4 Rashodi za nabavu nefinancijske imovine		15.000,00		15.000,00	100,00%
42 Rashodi za nabavu proizvedene dugotrajne imovine		15.000,00		15.000,00	100,00%
K1014 31 Križanje Ulice don L.Katića-Sesartići		24.000,00		24.000,00	100,00%
Izvor: 41 Namjenski prihodi		24.000,00		24.000,00	100,00%
4 Rashodi za nabavu nefinancijske imovine		24.000,00		24.000,00	100,00%
41 Rashodi za nabavu neproizvedene dugotrajne imovine		16.000,00		16.000,00	100,00%
42 Rashodi za nabavu proizvedene dugotrajne imovine		8.000,00		8.000,00	100,00%
K1014 32 Nastavak Ulice Marka Marulića u Mravincima		25.000,00		25.000,00	100,00%
Izvor: 41 Namjenski prihodi		25.000,00		25.000,00	100,00%
4 Rashodi za nabavu nefinancijske imovine		25.000,00		25.000,00	100,00%
41 Rashodi za nabavu neproizvedene dugotrajne imovine		10.000,00		10.000,00	100,00%

Oznaka	Naziv	Plan (1.)	Razlika (2.)	Novi plan (3.)	Indeks (4.)
	42 Rashodi za nabavu proizvedene dugotrajne imovine	15.000,00		15.000,00	100,00%
K1014 33	Nastavak Ulice Alojzija Stepinca	37.500,00		37.500,00	100,00%
	Izvor: 71 Prihodi od prodaje ili zamjene nefinancijske imovine	37.500,00		37.500,00	100,00%
	4 Rashodi za nabavu nefinancijske imovine	37.500,00		37.500,00	100,00%
	41 Rashodi za nabavu neproizvedene dugotrajne imovine	25.000,00		25.000,00	100,00%
	42 Rashodi za nabavu proizvedene dugotrajne imovine	12.500,00		12.500,00	100,00%
K1014 34	Ulica Pri sela Vranjic	60.000,00		60.000,00	100,00%
	Izvor: 71 Prihodi od prodaje ili zamjene nefinancijske imovine	60.000,00		60.000,00	100,00%
	4 Rashodi za nabavu nefinancijske imovine	60.000,00		60.000,00	100,00%
	41 Rashodi za nabavu neproizvedene dugotrajne imovine	40.000,00		40.000,00	100,00%
	42 Rashodi za nabavu proizvedene dugotrajne imovine	20.000,00		20.000,00	100,00%
K1014 36	Rekonstrukcija bujice Lamota	16.000,00		16.000,00	100,00%
	Izvor: 41 Namjenski prihodi	16.000,00		16.000,00	100,00%
	4 Rashodi za nabavu nefinancijske imovine	16.000,00		16.000,00	100,00%
	42 Rashodi za nabavu proizvedene dugotrajne imovine	16.000,00		16.000,00	100,00%
K1014 37	Raskrižje Solinske ulice i Vranjičkog puta	6.500,00	22.000,00	28.500,00	438,46%
	Izvor: 41 Namjenski prihodi	6.500,00	-3.000,00	3.500,00	53,85%
	4 Rashodi za nabavu nefinancijske imovine	6.500,00	-3.000,00	3.500,00	53,85%
	42 Rashodi za nabavu proizvedene dugotrajne imovine	6.500,00	-3.000,00	3.500,00	53,85%
	Izvor: 42 Doneseni višak namjenskih prihoda		25.000,00	25.000,00	
	4 Rashodi za nabavu nefinancijske imovine		25.000,00	25.000,00	
	42 Rashodi za nabavu proizvedene dugotrajne imovine		25.000,00	25.000,00	
K1014 38	Spoj ulica A.Starčevića i 27. rujna	16.000,00		16.000,00	100,00%
	Izvor: 41 Namjenski prihodi	16.000,00		16.000,00	100,00%
	4 Rashodi za nabavu nefinancijske imovine	16.000,00		16.000,00	100,00%
	42 Rashodi za nabavu proizvedene dugotrajne imovine	16.000,00		16.000,00	100,00%
K1014 41	Spoj ulice Jurakov prolaz sa Šetalištem D. Markovića	15.000,00		15.000,00	100,00%
	Izvor: 41 Namjenski prihodi	15.000,00		15.000,00	100,00%
	4 Rashodi za nabavu nefinancijske imovine	15.000,00		15.000,00	100,00%
	42 Rashodi za nabavu proizvedene dugotrajne imovine	15.000,00		15.000,00	100,00%
K1014 43	Prometna studija za raskrižje Bilankuša	10.000,00		10.000,00	100,00%
	Izvor: 41 Namjenski prihodi	10.000,00		10.000,00	100,00%
	4 Rashodi za nabavu nefinancijske imovine	10.000,00		10.000,00	100,00%
	42 Rashodi za nabavu proizvedene dugotrajne imovine	10.000,00		10.000,00	100,00%
K1014 44	Kapitalna pomoć Komunalnom društvu Grada Solina za nabavu imovine	187.600,00		187.600,00	100,00%
	Izvor: 71 Prihodi od prodaje ili zamjene nefinancijske imovine	187.600,00		187.600,00	100,00%

Oznaka	Naziv	Plan (1.)	Razlika (2.)	Novi plan (3.)	Indeks (4.)
3	Rashodi poslovanja	187.600,00		187.600,00	100,00%
38	Ostali rashodi	187.600,00		187.600,00	100,00%
K1014 45	Ulica 27. rujna-Mravince-II faza	66.900,00		66.900,00	100,00%
	Izvor: 41 Namjenski prihodi	66.900,00		66.900,00	100,00%
4	Rashodi za nabavu nefinancijske imovine	66.900,00		66.900,00	100,00%
41	Rashodi za nabavu neproizvedene dugotrajne imovine	63.500,00		63.500,00	100,00%
42	Rashodi za nabavu proizvedene dugotrajne imovine	3.400,00		3.400,00	100,00%
K1014 55	Proširenje ulice Marka Marulića - I faza	500.000,00		500.000,00	100,00%
	Izvor: 41 Namjenski prihodi	71.500,00		71.500,00	100,00%
4	Rashodi za nabavu nefinancijske imovine	71.500,00		71.500,00	100,00%
45	Rashodi za dodatna ulaganja na nefinancijskoj imovini	71.500,00		71.500,00	100,00%
	Izvor: 51 Pomoći	100.000,00		100.000,00	100,00%
4	Rashodi za nabavu nefinancijske imovine	100.000,00		100.000,00	100,00%
45	Rashodi za dodatna ulaganja na nefinancijskoj imovini	100.000,00		100.000,00	100,00%
	Izvor: 71 Prihodi od prodaje ili zamjene nefinancijske imovine	328.500,00		328.500,00	100,00%
4	Rashodi za nabavu nefinancijske imovine	328.500,00		328.500,00	100,00%
45	Rashodi za dodatna ulaganja na nefinancijskoj imovini	328.500,00		328.500,00	100,00%
K1014 56	Proširenje ulice Marka Marulića - II faza	81.000,00		81.000,00	100,00%
	Izvor: 41 Namjenski prihodi	81.000,00		81.000,00	100,00%
4	Rashodi za nabavu nefinancijske imovine	81.000,00		81.000,00	100,00%
41	Rashodi za nabavu neproizvedene dugotrajne imovine	66.000,00		66.000,00	100,00%
42	Rashodi za nabavu proizvedene dugotrajne imovine	15.000,00		15.000,00	100,00%
K1014 82	Nogostup u Ulici braće Radića (od križanja sa A.Starčevića do škole)	213.600,00		213.600,00	100,00%
	Izvor: 41 Namjenski prihodi	213.600,00		213.600,00	100,00%
4	Rashodi za nabavu nefinancijske imovine	213.600,00		213.600,00	100,00%
41	Rashodi za nabavu neproizvedene dugotrajne imovine	37.000,00		37.000,00	100,00%
42	Rashodi za nabavu proizvedene dugotrajne imovine	176.600,00		176.600,00	100,00%
K1014 85	Rekonstrukcija dijela Ulice Zgon	53.000,00		53.000,00	100,00%
	Izvor: 41 Namjenski prihodi	15.000,00		15.000,00	100,00%
4	Rashodi za nabavu nefinancijske imovine	15.000,00		15.000,00	100,00%
42	Rashodi za nabavu proizvedene dugotrajne imovine	15.000,00		15.000,00	100,00%
	Izvor: 71 Prihodi od prodaje ili zamjene nefinancijske imovine	38.000,00		38.000,00	100,00%
4	Rashodi za nabavu nefinancijske imovine	38.000,00		38.000,00	100,00%
41	Rashodi za nabavu neproizvedene dugotrajne imovine	38.000,00		38.000,00	100,00%
K1014 86	Projekt društveno poticane stanogradnje	245.000,00		245.000,00	100,00%
	Izvor: 71 Prihodi od prodaje ili zamjene nefinancijske imovine	245.000,00		245.000,00	100,00%

Oznaka	Naziv	Plan (1.)	Razlika (2.)	Novi plan (3.)	Indeks (4.)
4	Rashodi za nabavu nefinancijske imovine	245.000,00		245.000,00	100,00%
42	Rashodi za nabavu proizvedene dugotrajne imovine	245.000,00		245.000,00	100,00%
K1014 90	Spoj ulica Put mira-Hrvatski branitelji	62.000,00		62.000,00	100,00%
Izvor: 41	Namjenski prihodi	12.000,00		12.000,00	100,00%
4	Rashodi za nabavu nefinancijske imovine	12.000,00		12.000,00	100,00%
42	Rashodi za nabavu proizvedene dugotrajne imovine	12.000,00		12.000,00	100,00%
Izvor: 71	Prihodi od prodaje ili zamjene nefinancijske imovine	50.000,00		50.000,00	100,00%
4	Rashodi za nabavu nefinancijske imovine	50.000,00		50.000,00	100,00%
41	Rashodi za nabavu neproizvedene dugotrajne imovine	50.000,00		50.000,00	100,00%
K1014 99	Uređenje C faze Sportske dvorane Arapovac	60.000,00	1.000,00	61.000,00	101,67%
Izvor: 71	Prihodi od prodaje ili zamjene nefinancijske imovine	60.000,00	1.000,00	61.000,00	101,67%
4	Rashodi za nabavu nefinancijske imovine	60.000,00	1.000,00	61.000,00	101,67%
45	Rashodi za dodatna ulaganja na nefinancijskoj imovini	60.000,00	1.000,00	61.000,00	101,67%
P1017	Održavanje i izgradnja javnih površina	1.511.700,00		1.511.700,00	100,00%
A1017 01	Održavanje ulica i javnih površina	1.435.700,00		1.435.700,00	100,00%
Izvor: 41	Namjenski prihodi	490.700,00		490.700,00	100,00%
3	Rashodi poslovanja	490.700,00		490.700,00	100,00%
32	Materijalni rashodi	490.700,00		490.700,00	100,00%
Izvor: 42	Doneseni višak namjenskih prihoda	945.000,00		945.000,00	100,00%
3	Rashodi poslovanja	945.000,00		945.000,00	100,00%
32	Materijalni rashodi	945.000,00		945.000,00	100,00%
K1017 03	Sustavi za autom. navodnjavanje (zgrada Gr.uprave,PPC , PP)	76.000,00		76.000,00	100,00%
Izvor: 41	Namjenski prihodi	76.000,00		76.000,00	100,00%
4	Rashodi za nabavu nefinancijske imovine	76.000,00		76.000,00	100,00%
42	Rashodi za nabavu proizvedene dugotrajne imovine	76.000,00		76.000,00	100,00%
P1018	Mali sportski centri , dječja igrališta i balotišta	485.400,00		485.400,00	100,00%
A1018 01	Održavanje malih športskih centara ,dječjih igrališta i balotišta	230.400,00		230.400,00	100,00%
Izvor: 41	Namjenski prihodi	230.400,00		230.400,00	100,00%
3	Rashodi poslovanja	230.400,00		230.400,00	100,00%
32	Materijalni rashodi	230.400,00		230.400,00	100,00%
K1018 01	Dodatna ulaganja na dječjim igralištima i balotištima	40.000,00		40.000,00	100,00%
Izvor: 41	Namjenski prihodi	40.000,00		40.000,00	100,00%
4	Rashodi za nabavu nefinancijske imovine	40.000,00		40.000,00	100,00%
45	Rashodi za dodatna ulaganja na nefinancijskoj imovini	40.000,00		40.000,00	100,00%
K1018 08	Dječje igralište ispod crkvice Sv. Kaja	20.000,00		20.000,00	100,00%
Izvor: 41	Namjenski prihodi	20.000,00		20.000,00	100,00%

Oznaka	Naziv	Plan (1.)	Razlika (2.)	Novi plan (3.)	Indeks (4.)
4	Rashodi za nabavu nefinancijske imovine	20.000,00		20.000,00	100,00%
45	Rashodi za dodatna ulaganja na nefinancijskoj imovini	20.000,00		20.000,00	100,00%
K1018 13	Street workout u Ulici P. Kružića	45.000,00		45.000,00	100,00%
	Izvor: 41 Namjenski prihodi	45.000,00		45.000,00	100,00%
4	Rashodi za nabavu nefinancijske imovine	45.000,00		45.000,00	100,00%
42	Rashodi za nabavu proizvedene dugotrajne imovine	45.000,00		45.000,00	100,00%
K1018 40	Poslovni centar Rupotina-montažne tribine na igralištu	20.000,00		20.000,00	100,00%
	Izvor: 41 Namjenski prihodi	20.000,00		20.000,00	100,00%
4	Rashodi za nabavu nefinancijske imovine	20.000,00		20.000,00	100,00%
45	Rashodi za dodatna ulaganja na nefinancijskoj imovini	20.000,00		20.000,00	100,00%
K1018 44	Rekonstrukcija dječjeg igrališta u Mravincima	35.000,00		35.000,00	100,00%
	Izvor: 41 Namjenski prihodi	35.000,00		35.000,00	100,00%
4	Rashodi za nabavu nefinancijske imovine	35.000,00		35.000,00	100,00%
45	Rashodi za dodatna ulaganja na nefinancijskoj imovini	35.000,00		35.000,00	100,00%
K1018 49	Balotište kraj Sportskog centra Podine	40.000,00		40.000,00	100,00%
	Izvor: 41 Namjenski prihodi	40.000,00		40.000,00	100,00%
4	Rashodi za nabavu nefinancijske imovine	40.000,00		40.000,00	100,00%
42	Rashodi za nabavu proizvedene dugotrajne imovine	40.000,00		40.000,00	100,00%
K1018 50	Malonogometno igralište u Vranjicu	55.000,00		55.000,00	100,00%
	Izvor: 42 Doneseni višak namjenskih prihoda	55.000,00		55.000,00	100,00%
4	Rashodi za nabavu nefinancijske imovine	55.000,00		55.000,00	100,00%
42	Rashodi za nabavu proizvedene dugotrajne imovine	55.000,00		55.000,00	100,00%
P1019	Održavanje i izgradnja groblja	427.000,00	-131.000,00	296.000,00	69,32%
K1019 01	Novo groblje Solin - grobno polje XXIII		136.000,00	136.000,00	
	Izvor: 71 Prihodi od prodaje ili zamjene nefinancijske imovine		136.000,00	136.000,00	
4	Rashodi za nabavu nefinancijske imovine		136.000,00	136.000,00	
42	Rashodi za nabavu proizvedene dugotrajne imovine		136.000,00	136.000,00	
K1019 02	Groblje Kučine		33.000,00	33.000,00	
	Izvor: 71 Prihodi od prodaje ili zamjene nefinancijske imovine		33.000,00	33.000,00	
4	Rashodi za nabavu nefinancijske imovine		33.000,00	33.000,00	
42	Rashodi za nabavu proizvedene dugotrajne imovine		33.000,00	33.000,00	
K1019 03	Izgradnja mrtvačnice na novom groblju u Solinu	400.000,00	-300.000,00	100.000,00	25,00%
	Izvor: 41 Namjenski prihodi	400.000,00	-300.000,00	100.000,00	25,00%
4	Rashodi za nabavu nefinancijske imovine	400.000,00	-300.000,00	100.000,00	25,00%
42	Rashodi za nabavu proizvedene dugotrajne imovine	400.000,00	-300.000,00	100.000,00	25,00%
K1019 05	Groblje Mravince-nove grobnice	7.000,00		7.000,00	100,00%

Oznaka	Naziv	Plan (1.)	Razlika (2.)	Novi plan (3.)	Indeks (4.)
	Izvor: 41 Namjenski prihodi	7.000,00		7.000,00	100,00%
	4 Rashodi za nabavu nefinancijske imovine	7.000,00		7.000,00	100,00%
	42 Rashodi za nabavu proizvedene dugotrajne imovine	7.000,00		7.000,00	100,00%
	T1019 01 Sanacija grobnog polja na Novom groblju Solin	20.000,00		20.000,00	100,00%
	Izvor: 41 Namjenski prihodi	20.000,00		20.000,00	100,00%
	3 Rashodi poslovanja	20.000,00		20.000,00	100,00%
	32 Materijalni rashodi	20.000,00		20.000,00	100,00%
	P1021 Javna rasvjeta	534.300,00		534.300,00	100,00%
	A1021 01 Održavanje javne rasvjete	443.700,00		443.700,00	100,00%
	Izvor: 41 Namjenski prihodi	443.700,00		443.700,00	100,00%
	3 Rashodi poslovanja	443.700,00		443.700,00	100,00%
	32 Materijalni rashodi	443.700,00		443.700,00	100,00%
	K1021 13 Izgradnja javne rasvjete u Zoranićevoj ulici	24.000,00		24.000,00	100,00%
	Izvor: 41 Namjenski prihodi	24.000,00		24.000,00	100,00%
	4 Rashodi za nabavu nefinancijske imovine	24.000,00		24.000,00	100,00%
	42 Rashodi za nabavu proizvedene dugotrajne imovine	24.000,00		24.000,00	100,00%
	K1021 14 Izgradnja javne rasvjete Put Majdana	26.600,00		26.600,00	100,00%
	Izvor: 41 Namjenski prihodi	26.600,00		26.600,00	100,00%
	4 Rashodi za nabavu nefinancijske imovine	26.600,00		26.600,00	100,00%
	42 Rashodi za nabavu proizvedene dugotrajne imovine	26.600,00		26.600,00	100,00%
	K1021 25 Izgradnja javne rasvjete uz dječja igrališta	40.000,00		40.000,00	100,00%
	Izvor: 41 Namjenski prihodi	40.000,00		40.000,00	100,00%
	4 Rashodi za nabavu nefinancijske imovine	40.000,00		40.000,00	100,00%
	42 Rashodi za nabavu proizvedene dugotrajne imovine	40.000,00		40.000,00	100,00%
	P1023 Održavanje nogometnih igrališta	269.200,00		269.200,00	100,00%
	A1023 01 Održavanje nogometnih igrališta	269.200,00		269.200,00	100,00%
	Izvor: 41 Namjenski prihodi	269.200,00		269.200,00	100,00%
	3 Rashodi poslovanja	269.200,00		269.200,00	100,00%
	32 Materijalni rashodi	269.200,00		269.200,00	100,00%
	P1024 Poslovi Odsjeka za komunalno redarstvo	356.700,00	3.900,00	360.600,00	101,09%
	A1024 01 Zbrinjavanje napuštenih životinja i lešina te usluge sterilizacije	28.000,00		28.000,00	100,00%
	Izvor: 41 Namjenski prihodi	28.000,00		28.000,00	100,00%
	3 Rashodi poslovanja	28.000,00		28.000,00	100,00%
	32 Materijalni rashodi	28.000,00		28.000,00	100,00%
	A1024 02 Zaštita divljači	6.000,00	200,00	6.200,00	103,33%
	Izvor: 41 Namjenski prihodi	6.000,00	200,00	6.200,00	103,33%

Oznaka	Naziv	Plan (1.)	Razlika (2.)	Novi plan (3.)	Indeks (4.)
3	Rashodi poslovanja	6.000,00	200,00	6.200,00	103,33%
32	Materijalni rashodi	6.000,00	200,00	6.200,00	103,33%
A1024 03	Sanacija divljih odlagališta i zbrinjavanje opasnog otpada	84.000,00	3.000,00	87.000,00	103,57%
	Izvor: 41 Namjenski prihodi	84.000,00	3.000,00	87.000,00	103,57%
3	Rashodi poslovanja	84.000,00	3.000,00	87.000,00	103,57%
32	Materijalni rashodi	84.000,00	3.000,00	87.000,00	103,57%
A1024 04	Dezinsekcija i deratizacija	51.700,00		51.700,00	100,00%
	Izvor: 41 Namjenski prihodi	51.700,00		51.700,00	100,00%
3	Rashodi poslovanja	51.700,00		51.700,00	100,00%
32	Materijalni rashodi	51.700,00		51.700,00	100,00%
A1024 05	Čišćenje zapuštenih parcela po nalogu kom. redara	65.000,00		65.000,00	100,00%
	Izvor: 41 Namjenski prihodi	65.000,00		65.000,00	100,00%
3	Rashodi poslovanja	65.000,00		65.000,00	100,00%
32	Materijalni rashodi	65.000,00		65.000,00	100,00%
A1024 06	Uklanjanje reklama po nalogu komunalnog redara	6.700,00		6.700,00	100,00%
	Izvor: 41 Namjenski prihodi	6.700,00		6.700,00	100,00%
3	Rashodi poslovanja	6.700,00		6.700,00	100,00%
32	Materijalni rashodi	6.700,00		6.700,00	100,00%
A1024 07	Građevinski radovi po rješenju/nalogu komunalnog redara	69.400,00		69.400,00	100,00%
	Izvor: 41 Namjenski prihodi	69.400,00		69.400,00	100,00%
3	Rashodi poslovanja	69.400,00		69.400,00	100,00%
32	Materijalni rashodi	69.400,00		69.400,00	100,00%
K1024 01	Oprema za video nadzor nad divljim odlagalištima	43.400,00		43.400,00	100,00%
	Izvor: 41 Namjenski prihodi	43.400,00		43.400,00	100,00%
4	Rashodi za nabavu nefinancijske imovine	43.400,00		43.400,00	100,00%
42	Rashodi za nabavu proizvedene dugotrajne imovine	43.400,00		43.400,00	100,00%
T1024 01	Nabavka odore za komunalne redare	2.500,00	700,00	3.200,00	128,00%
	Izvor: 41 Namjenski prihodi	2.500,00	700,00	3.200,00	128,00%
3	Rashodi poslovanja	2.500,00	700,00	3.200,00	128,00%
32	Materijalni rashodi	2.500,00	700,00	3.200,00	128,00%
P1033	Participativno budžetiranje građana	72.600,00		72.600,00	100,00%
K1033 01	Ulaganje u komunalne objekte i opremu	19.500,00		19.500,00	100,00%
	Izvor: 41 Namjenski prihodi	19.500,00		19.500,00	100,00%
4	Rashodi za nabavu nefinancijske imovine	19.500,00		19.500,00	100,00%
45	Rashodi za dodatna ulaganja na nefinancijskoj imovini	19.500,00		19.500,00	100,00%
T1033 01	Održavanje komunalne infrastrukture	53.100,00		53.100,00	100,00%

Oznaka	Naziv	Plan (1.)	Razlika (2.)	Novi plan (3.)	Indeks (4.)
	Izvor: 41 Namjenski prihodi	53.100,00		53.100,00	100,00%
	3 Rashodi poslovanja	53.100,00		53.100,00	100,00%
	32 Materijalni rashodi	53.100,00		53.100,00	100,00%

Oznaka	Naziv	Plan (1.)	Razlika (2.)	Novi plan (3.)	Indeks (4.)
Razdjel: 5 Upravni odjel za gospodarstvo, zaštitu okoliša i EU fondove		5.805.200,00	-115.730,00	5.689.470,00	98,01%
Glava: 5-1 Upravni odjel za gospodarstvo, zaštitu okoliša i EU fondove		5.805.200,00	-115.730,00	5.689.470,00	98,01%
P1001 Javna uprava i administracija		604.400,00	38.700,00	643.100,00	106,40%
A1001 10 Izletišta Jadro		4.400,00	7.400,00	11.800,00	268,18%
Izvor: 11 Opći prihodi i primici		4.400,00	7.400,00	11.800,00	268,18%
3 Rashodi poslovanja		4.400,00	7.400,00	11.800,00	268,18%
32 Materijalni rashodi		4.400,00	7.400,00	11.800,00	268,18%
A1001 11 Arheološka istraživanja kod Sv. Rafaela			31.300,00	31.300,00	
Izvor: 11 Opći prihodi i primici			1.300,00	1.300,00	
3 Rashodi poslovanja			1.300,00	1.300,00	
32 Materijalni rashodi			1.300,00	1.300,00	
Izvor: 51 Pomoći			30.000,00	30.000,00	
3 Rashodi poslovanja			30.000,00	30.000,00	
32 Materijalni rashodi			30.000,00	30.000,00	
K1001 12 Sustav energ. učinkovitosti upravne zgrade Grada Solina (EU sredstva 85%)		600.000,00		600.000,00	100,00%
Izvor: 51 Pomoći		40.000,00		40.000,00	100,00%
4 Rashodi za nabavu nefinancijske imovine		40.000,00		40.000,00	100,00%
42 Rashodi za nabavu proizvedene dugotrajne imovine		40.000,00	-40.000,00		
45 Rashodi za dodatna ulaganja na nefinancijskoj imovini			40.000,00	40.000,00	
Izvor: 52 Pomoći od EU		510.000,00		510.000,00	100,00%
4 Rashodi za nabavu nefinancijske imovine		510.000,00		510.000,00	100,00%
42 Rashodi za nabavu proizvedene dugotrajne imovine		510.000,00	-510.000,00		
45 Rashodi za dodatna ulaganja na nefinancijskoj imovini			510.000,00	510.000,00	
Izvor: 71 Prihodi od prodaje ili zamjene nefinancijske imovine		50.000,00		50.000,00	100,00%
4 Rashodi za nabavu nefinancijske imovine		50.000,00		50.000,00	100,00%
42 Rashodi za nabavu proizvedene dugotrajne imovine		50.000,00	-50.000,00		
45 Rashodi za dodatna ulaganja na nefinancijskoj imovini			50.000,00	50.000,00	
P1004 Promicanje kulture i tehničke kulture		575.000,00	-495.500,00	79.500,00	13,83%
K1004 13 Arheološki park Salona-dodatna ulaganja (EU sredstva 100%)		510.000,00	-510.000,00		
Izvor: 52 Pomoći od EU		510.000,00	-510.000,00		
3 Rashodi poslovanja		10.000,00	-10.000,00		
32 Materijalni rashodi		10.000,00	-10.000,00		
4 Rashodi za nabavu nefinancijske imovine		500.000,00	-500.000,00		
42 Rashodi za nabavu proizvedene dugotrajne imovine		500.000,00	-500.000,00		
K1004 14 Poboljšanje kulturne infrastrukture		15.000,00	14.500,00	29.500,00	196,67%

Oznaka	Naziv	Plan (1.)	Razlika (2.)	Novi plan (3.)	Indeks (4.)
	Izvor: 71 Prihodi od prodaje ili zamjene nefinancijske imovine	15.000,00	14.500,00	29.500,00	196,67%
	4 Rashodi za nabavu nefinancijske imovine	15.000,00	14.500,00	29.500,00	196,67%
	42 Rashodi za nabavu proizvedene dugotrajne imovine	15.000,00	14.500,00	29.500,00	196,67%
	K1004 15 Kulturno-društveni tokovi (EU sredstva 85%)	50.000,00		50.000,00	100,00%
	Izvor: 11 Opći prihodi i primici	1.500,00		1.500,00	100,00%
	3 Rashodi poslovanja	1.500,00		1.500,00	100,00%
	32 Materijalni rashodi	1.500,00		1.500,00	100,00%
	Izvor: 52 Pomoći od EU	42.500,00		42.500,00	100,00%
	3 Rashodi poslovanja	8.500,00		8.500,00	100,00%
	32 Materijalni rashodi	8.500,00		8.500,00	100,00%
	4 Rashodi za nabavu nefinancijske imovine	34.000,00		34.000,00	100,00%
	42 Rashodi za nabavu proizvedene dugotrajne imovine	34.000,00		34.000,00	100,00%
	Izvor: 71 Prihodi od prodaje ili zamjene nefinancijske imovine	6.000,00		6.000,00	100,00%
	4 Rashodi za nabavu nefinancijske imovine	6.000,00		6.000,00	100,00%
	42 Rashodi za nabavu proizvedene dugotrajne imovine	6.000,00		6.000,00	100,00%
	P1005 Razvoj sporta i rekreacije	1.499.000,00	95.000,00	1.594.000,00	106,34%
	K1005 03 Rekonstrukcija i proširenje zapadne tribine na stadionu NK Solin	380.000,00	95.000,00	475.000,00	125,00%
	Izvor: 41 Namjenski prihodi	380.000,00	85.000,00	465.000,00	122,37%
	4 Rashodi za nabavu nefinancijske imovine	380.000,00	85.000,00	465.000,00	122,37%
	45 Rashodi za dodatna ulaganja na nefinancijskoj imovini	380.000,00	85.000,00	465.000,00	122,37%
	Izvor: 51 Pomoći		10.000,00	10.000,00	
	4 Rashodi za nabavu nefinancijske imovine		10.000,00	10.000,00	
	45 Rashodi za dodatna ulaganja na nefinancijskoj imovini		10.000,00	10.000,00	
	K1005 04 Stadion NK Sloga Mravince-izgradnja tribina (EU sredstva 100%)	1.035.000,00		1.035.000,00	100,00%
	Izvor: 52 Pomoći od EU	1.010.000,00		1.010.000,00	100,00%
	3 Rashodi poslovanja	10.000,00		10.000,00	100,00%
	32 Materijalni rashodi	10.000,00		10.000,00	100,00%
	4 Rashodi za nabavu nefinancijske imovine	1.000.000,00		1.000.000,00	100,00%
	42 Rashodi za nabavu proizvedene dugotrajne imovine	1.000.000,00		1.000.000,00	100,00%
	Izvor: 71 Prihodi od prodaje ili zamjene nefinancijske imovine	25.000,00		25.000,00	100,00%
	4 Rashodi za nabavu nefinancijske imovine	25.000,00		25.000,00	100,00%
	42 Rashodi za nabavu proizvedene dugotrajne imovine	25.000,00		25.000,00	100,00%
	K1005 08 Terminali za bicikle (Ropotina i Vranjic) (EU sredstva 50%)	24.000,00		24.000,00	100,00%
	Izvor: 11 Opći prihodi i primici	12.000,00		12.000,00	100,00%
	4 Rashodi za nabavu nefinancijske imovine	12.000,00		12.000,00	100,00%
	42 Rashodi za nabavu proizvedene dugotrajne imovine	12.000,00		12.000,00	100,00%

Oznaka	Naziv	Plan (1.)	Razlika (2.)	Novi plan (3.)	Indeks (4.)
	Izvor: 52 Pomoći od EU	12.000,00		12.000,00	100,00%
	4 Rashodi za nabavu nefinancijske imovine	12.000,00		12.000,00	100,00%
	42 Rashodi za nabavu proizvedene dugotrajne imovine	12.000,00		12.000,00	100,00%
K1005 09	Šetnica uz rijeku Jadro od Šukice do izvora	20.000,00		20.000,00	100,00%
	Izvor: 71 Prihodi od prodaje ili zamjene nefinancijske imovine	20.000,00		20.000,00	100,00%
	4 Rashodi za nabavu nefinancijske imovine	20.000,00		20.000,00	100,00%
	42 Rashodi za nabavu proizvedene dugotrajne imovine	20.000,00		20.000,00	100,00%
	T1005 01 Održavanje sustava javnih bicikli	40.000,00		40.000,00	100,00%
	Izvor: 11 Opći prihodi i primici	40.000,00		40.000,00	100,00%
	3 Rashodi poslovanja	40.000,00		40.000,00	100,00%
	32 Materijalni rashodi	40.000,00		40.000,00	100,00%
	P1007 Socijalna skrb	366.000,00		366.000,00	100,00%
	A1007 07 Sufinanciranje troškova podstanarstva fizičkim osobama s područja Grada Solina	40.000,00		40.000,00	100,00%
	Izvor: 11 Opći prihodi i primici	40.000,00		40.000,00	100,00%
	3 Rashodi poslovanja	40.000,00		40.000,00	100,00%
	37 Naknade građanima i kućanstvima na temelju osiguranja i druge naknade	40.000,00		40.000,00	100,00%
	A1007 08 Sufinanciranje troškova stanovanja mladim obiteljima i mladima	19.500,00		19.500,00	100,00%
	Izvor: 51 Pomoći	19.500,00		19.500,00	100,00%
	3 Rashodi poslovanja	19.500,00		19.500,00	100,00%
	37 Naknade građanima i kućanstvima na temelju osiguranja i druge naknade	19.500,00		19.500,00	100,00%
	T1007 11 Projekt "Solin za sve"-IV. faza (EU sredstva 100%)	306.500,00		306.500,00	100,00%
	Izvor: 52 Pomoći od EU	306.500,00		306.500,00	100,00%
	3 Rashodi poslovanja	306.500,00		306.500,00	100,00%
	31 Rashodi za zaposlene	230.000,00		230.000,00	100,00%
	32 Materijalni rashodi	76.500,00		76.500,00	100,00%
	P1012 Jačanje gospodarstva	146.500,00		146.500,00	100,00%
	T1012 01 Poticanje malog i srednjeg poduzetništva	146.500,00		146.500,00	100,00%
	Izvor: 11 Opći prihodi i primici	146.500,00		146.500,00	100,00%
	3 Rashodi poslovanja	146.500,00		146.500,00	100,00%
	35 Subvencije	146.500,00		146.500,00	100,00%
	P1014 Kupnja i gradnja nefinancijske imovine	1.165.100,00	181.070,00	1.346.170,00	115,54%
	K1014 102 Solarni paneli na DV Salona		20.000,00	20.000,00	
	Izvor: 11 Opći prihodi i primici		10.000,00	10.000,00	
	4 Rashodi za nabavu nefinancijske imovine		10.000,00	10.000,00	
	42 Rashodi za nabavu proizvedene dugotrajne imovine		10.000,00	10.000,00	
	Izvor: 51 Pomoći		10.000,00	10.000,00	

Oznaka	Naziv	Plan (1.)	Razlika (2.)	Novi plan (3.)	Indeks (4.)
	4 Rashodi za nabavu nefinancijske imovine		10.000,00	10.000,00	
	42 Rashodi za nabavu proizvedene dugotrajne imovine		10.000,00	10.000,00	
	K1014 106 Reciklažno mobilno dvorište Vranjic		18.000,00	18.000,00	
	Izvor: 11 Opći prihodi i primici		2.700,00	2.700,00	
	3 Rashodi poslovanja		255,00	255,00	
	32 Materijalni rashodi		255,00	255,00	
	4 Rashodi za nabavu nefinancijske imovine		2.445,00	2.445,00	
	42 Rashodi za nabavu proizvedene dugotrajne imovine		2.445,00	2.445,00	
	Izvor: 52 Pomoći od EU		15.300,00	15.300,00	
	3 Rashodi poslovanja		1.445,00	1.445,00	
	32 Materijalni rashodi		1.445,00	1.445,00	
	4 Rashodi za nabavu nefinancijske imovine		13.855,00	13.855,00	
	42 Rashodi za nabavu proizvedene dugotrajne imovine		13.855,00	13.855,00	
	K1014 107 Reciklažno mobilno dvorište Kučine-Mravince		18.000,00	18.000,00	
	Izvor: 11 Opći prihodi i primici		2.700,00	2.700,00	
	3 Rashodi poslovanja		255,00	255,00	
	32 Materijalni rashodi		255,00	255,00	
	4 Rashodi za nabavu nefinancijske imovine		2.445,00	2.445,00	
	42 Rashodi za nabavu proizvedene dugotrajne imovine		2.445,00	2.445,00	
	Izvor: 52 Pomoći od EU		15.300,00	15.300,00	
	3 Rashodi poslovanja		1.445,00	1.445,00	
	32 Materijalni rashodi		1.445,00	1.445,00	
	4 Rashodi za nabavu nefinancijske imovine		13.855,00	13.855,00	
	42 Rashodi za nabavu proizvedene dugotrajne imovine		13.855,00	13.855,00	
	K1014 110 Parking uz Izletište Jadro		52.770,00	52.770,00	
	Izvor: 71 Prihodi od prodaje ili zamjene nefinancijske imovine		52.770,00	52.770,00	
	4 Rashodi za nabavu nefinancijske imovine		52.770,00	52.770,00	
	41 Rashodi za nabavu neproizvedene dugotrajne imovine		52.770,00	52.770,00	
	K1014 16 Ulaganje u pripremu projekata	83.100,00	37.300,00	120.400,00	144,89%
	Izvor: 11 Opći prihodi i primici	35.000,00	5.000,00	40.000,00	114,29%
	3 Rashodi poslovanja	35.000,00	5.000,00	40.000,00	114,29%
	32 Materijalni rashodi	35.000,00	5.000,00	40.000,00	114,29%
	Izvor: 52 Pomoći od EU		32.300,00	32.300,00	
	3 Rashodi poslovanja		700,00	700,00	
	32 Materijalni rashodi		700,00	700,00	
	4 Rashodi za nabavu nefinancijske imovine		31.600,00	31.600,00	

Oznaka	Naziv	Plan (1.)	Razlika (2.)	Novi plan (3.)	Indeks (4.)
	42 Rashodi za nabavu proizvedene dugotrajne imovine		31.600,00	31.600,00	
	Izvor: 71 Prihodi od prodaje ili zamjene nefinancijske imovine	48.100,00		48.100,00	100,00%
	4 Rashodi za nabavu nefinancijske imovine	48.100,00		48.100,00	100,00%
	42 Rashodi za nabavu proizvedene dugotrajne imovine	48.100,00		48.100,00	100,00%
	K1014 28 Dječji vrtić u Mravincima (EU projekt 50%)	221.000,00		221.000,00	100,00%
	Izvor: 11 Opći prihodi i primici		80.000,00	80.000,00	
	4 Rashodi za nabavu nefinancijske imovine		80.000,00	80.000,00	
	42 Rashodi za nabavu proizvedene dugotrajne imovine		80.000,00	80.000,00	
	Izvor: 51 Pomoći	20.000,00		20.000,00	100,00%
	4 Rashodi za nabavu nefinancijske imovine	20.000,00		20.000,00	100,00%
	42 Rashodi za nabavu proizvedene dugotrajne imovine	20.000,00		20.000,00	100,00%
	Izvor: 52 Pomoći od EU	110.500,00		110.500,00	100,00%
	4 Rashodi za nabavu nefinancijske imovine	110.500,00		110.500,00	100,00%
	42 Rashodi za nabavu proizvedene dugotrajne imovine	110.500,00		110.500,00	100,00%
	Izvor: 71 Prihodi od prodaje ili zamjene nefinancijske imovine	90.500,00	-80.000,00	10.500,00	11,60%
	4 Rashodi za nabavu nefinancijske imovine	90.500,00	-80.000,00	10.500,00	11,60%
	42 Rashodi za nabavu proizvedene dugotrajne imovine	90.500,00	-80.000,00	10.500,00	11,60%
	K1014 35 Dječji vrtić u Sv. Kaju (EU sredstva 50%)	531.000,00		531.000,00	100,00%
	Izvor: 11 Opći prihodi i primici		250.000,00	250.000,00	
	4 Rashodi za nabavu nefinancijske imovine		250.000,00	250.000,00	
	42 Rashodi za nabavu proizvedene dugotrajne imovine		250.000,00	250.000,00	
	Izvor: 51 Pomoći	46.000,00		46.000,00	100,00%
	4 Rashodi za nabavu nefinancijske imovine	46.000,00		46.000,00	100,00%
	42 Rashodi za nabavu proizvedene dugotrajne imovine	46.000,00		46.000,00	100,00%
	Izvor: 52 Pomoći od EU	214.500,00		214.500,00	100,00%
	4 Rashodi za nabavu nefinancijske imovine	214.500,00		214.500,00	100,00%
	42 Rashodi za nabavu proizvedene dugotrajne imovine	214.500,00		214.500,00	100,00%
	Izvor: 71 Prihodi od prodaje ili zamjene nefinancijske imovine	270.500,00	-250.000,00	20.500,00	7,58%
	4 Rashodi za nabavu nefinancijske imovine	270.500,00	-250.000,00	20.500,00	7,58%
	41 Rashodi za nabavu neproizvedene dugotrajne imovine	10.000,00		10.000,00	100,00%
	42 Rashodi za nabavu proizvedene dugotrajne imovine	260.500,00	-250.000,00	10.500,00	4,03%
	K1014 71 Ljetne pozornice Splitske aglomeracije (EU sredstva 85%)	330.000,00	35.000,00	365.000,00	110,61%
	Izvor: 11 Opći prihodi i primici	209.000,00	-64.000,00	145.000,00	69,38%
	4 Rashodi za nabavu nefinancijske imovine	209.000,00	-64.000,00	145.000,00	69,38%
	45 Rashodi za dodatna ulaganja na nefinancijskoj imovini	209.000,00	-64.000,00	145.000,00	69,38%
	Izvor: 51 Pomoći	91.000,00	99.000,00	190.000,00	208,79%

Oznaka	Naziv	Plan (1.)	Razlika (2.)	Novi plan (3.)	Indeks (4.)
4	Rashodi za nabavu nefinancijske imovine	91.000,00	99.000,00	190.000,00	208,79%
45	Rashodi za dodatna ulaganja na nefinancijskoj imovini	91.000,00	99.000,00	190.000,00	208,79%
Izvor: 52	Pomoći od EU	30.000,00		30.000,00	100,00%
3	Rashodi poslovanja	30.000,00		30.000,00	100,00%
36	Pomoći dane u inozemstvo i unutar općeg proračuna	30.000,00		30.000,00	100,00%
P1015	Vatrogasna djelatnost	218.000,00	15.000,00	233.000,00	106,88%
K1015 02	Projekt FRAME4FIRE (EU sredstva 85%)	218.000,00	15.000,00	233.000,00	106,88%
Izvor: 11	Opći prihodi i primici	500,00	15.000,00	15.500,00	3100,00%
3	Rashodi poslovanja	500,00		500,00	100,00%
32	Materijalni rashodi	500,00		500,00	100,00%
4	Rashodi za nabavu nefinancijske imovine		15.000,00	15.000,00	
42	Rashodi za nabavu proizvedene dugotrajne imovine		15.000,00	15.000,00	
Izvor: 51	Pomoći	20.000,00		20.000,00	100,00%
4	Rashodi za nabavu nefinancijske imovine	20.000,00		20.000,00	100,00%
42	Rashodi za nabavu proizvedene dugotrajne imovine	20.000,00		20.000,00	100,00%
Izvor: 52	Pomoći od EU	185.300,00		185.300,00	100,00%
3	Rashodi poslovanja	2.500,00		2.500,00	100,00%
32	Materijalni rashodi	2.500,00		2.500,00	100,00%
4	Rashodi za nabavu nefinancijske imovine	182.800,00		182.800,00	100,00%
42	Rashodi za nabavu proizvedene dugotrajne imovine	182.800,00		182.800,00	100,00%
Izvor: 71	Prihodi od prodaje ili zamjene nefinancijske imovine	12.200,00		12.200,00	100,00%
4	Rashodi za nabavu nefinancijske imovine	12.200,00		12.200,00	100,00%
42	Rashodi za nabavu proizvedene dugotrajne imovine	12.200,00		12.200,00	100,00%
P1017	Održavanje i izgradnja javnih površina	40.000,00		40.000,00	100,00%
T1017 19	Krajobrazno uređenje	40.000,00		40.000,00	100,00%
Izvor: 41	Namjenski prihodi	40.000,00		40.000,00	100,00%
4	Rashodi za nabavu nefinancijske imovine	40.000,00		40.000,00	100,00%
42	Rashodi za nabavu proizvedene dugotrajne imovine	40.000,00		40.000,00	100,00%
P1018	Mali sportski centri , dječja igrališta i balotišta	1.019.500,00	40.000,00	1.059.500,00	103,92%
K1018 37	Dječje igralište Kućine (Libovac)	119.500,00	-10.000,00	109.500,00	91,63%
Izvor: 41	Namjenski prihodi	89.500,00	-10.000,00	79.500,00	88,83%
3	Rashodi poslovanja	4.500,00		4.500,00	100,00%
32	Materijalni rashodi	4.500,00		4.500,00	100,00%
4	Rashodi za nabavu nefinancijske imovine	85.000,00	-10.000,00	75.000,00	88,24%
42	Rashodi za nabavu proizvedene dugotrajne imovine	85.000,00	-10.000,00	75.000,00	88,24%
Izvor: 51	Pomoći	30.000,00		30.000,00	100,00%

Oznaka	Naziv	Plan (1.)	Razlika (2.)	Novi plan (3.)	Indeks (4.)
4	Rashodi za nabavu nefinancijske imovine	30.000,00		30.000,00	100,00%
42	Rashodi za nabavu proizvedene dugotrajne imovine	30.000,00		30.000,00	100,00%
K1018 41	Svlačione uz malonogometno igralište pokraj crkve u Sv. Anastazija	195.000,00		195.000,00	100,00%
	Izvor: 41 Namjenski prihodi	165.000,00		165.000,00	100,00%
4	Rashodi za nabavu nefinancijske imovine	165.000,00		165.000,00	100,00%
42	Rashodi za nabavu proizvedene dugotrajne imovine	165.000,00		165.000,00	100,00%
	Izvor: 51 Pomoći	30.000,00		30.000,00	100,00%
4	Rashodi za nabavu nefinancijske imovine	30.000,00		30.000,00	100,00%
42	Rashodi za nabavu proizvedene dugotrajne imovine	30.000,00		30.000,00	100,00%
K1018 45	Pomoćno nogometno igralište u vranjičkoj kavi	520.000,00		520.000,00	100,00%
	Izvor: 41 Namjenski prihodi	440.000,00		440.000,00	100,00%
4	Rashodi za nabavu nefinancijske imovine	440.000,00		440.000,00	100,00%
42	Rashodi za nabavu proizvedene dugotrajne imovine	440.000,00		440.000,00	100,00%
	Izvor: 51 Pomoći	60.000,00		60.000,00	100,00%
4	Rashodi za nabavu nefinancijske imovine	60.000,00		60.000,00	100,00%
42	Rashodi za nabavu proizvedene dugotrajne imovine	60.000,00		60.000,00	100,00%
	Izvor: 71 Prihodi od prodaje ili zamjene nefinancijske imovine	20.000,00		20.000,00	100,00%
4	Rashodi za nabavu nefinancijske imovine	20.000,00		20.000,00	100,00%
42	Rashodi za nabavu proizvedene dugotrajne imovine	20.000,00		20.000,00	100,00%
K1018 47	Trim staza od Mravinaca do Majdana	20.000,00		20.000,00	100,00%
	Izvor: 41 Namjenski prihodi	20.000,00		20.000,00	100,00%
4	Rashodi za nabavu nefinancijske imovine	20.000,00		20.000,00	100,00%
42	Rashodi za nabavu proizvedene dugotrajne imovine	20.000,00		20.000,00	100,00%
K1018 48	Sportsko-rekreacijski centar Ninčevići	165.000,00		165.000,00	100,00%
	Izvor: 11 Opći prihodi i primici		122.399,45	122.399,45	
4	Rashodi za nabavu nefinancijske imovine		122.399,45	122.399,45	
42	Rashodi za nabavu proizvedene dugotrajne imovine		122.399,45	122.399,45	
	Izvor: 41 Namjenski prihodi	130.000,00	-122.399,45	7.600,55	5,85%
4	Rashodi za nabavu nefinancijske imovine	130.000,00	-122.399,45	7.600,55	5,85%
42	Rashodi za nabavu proizvedene dugotrajne imovine	130.000,00	-122.399,45	7.600,55	5,85%
	Izvor: 51 Pomoći	20.000,00		20.000,00	100,00%
4	Rashodi za nabavu nefinancijske imovine	20.000,00		20.000,00	100,00%
42	Rashodi za nabavu proizvedene dugotrajne imovine	20.000,00		20.000,00	100,00%
	Izvor: 71 Prihodi od prodaje ili zamjene nefinancijske imovine	15.000,00		15.000,00	100,00%
4	Rashodi za nabavu nefinancijske imovine	15.000,00		15.000,00	100,00%
42	Rashodi za nabavu proizvedene dugotrajne imovine	15.000,00		15.000,00	100,00%

Oznaka	Naziv	Plan (1.)	Razlika (2.)	Novi plan (3.)	Indeks (4.)
K1018 51	Uređenje i opremanje dječjeg igrališta Emanuela Vidovića		50.000,00	50.000,00	
	Izvor: 41 Namjenski prihodi		7.500,00	7.500,00	
	4 Rashodi za nabavu nefinancijske imovine		7.500,00	7.500,00	
	42 Rashodi za nabavu proizvedene dugotrajne imovine		7.500,00	7.500,00	
	Izvor: 51 Pomoći		42.500,00	42.500,00	
	4 Rashodi za nabavu nefinancijske imovine		42.500,00	42.500,00	
	42 Rashodi za nabavu proizvedene dugotrajne imovine		42.500,00	42.500,00	
P1032	Zaštita okoliša	171.700,00	10.000,00	181.700,00	105,82%
A1032 01	Ispitivanje onečišćenja zraka u MO Vranjic	15.600,00		15.600,00	100,00%
	Izvor: 11 Opći prihodi i primici	15.600,00		15.600,00	100,00%
	3 Rashodi poslovanja	15.600,00		15.600,00	100,00%
	32 Materijalni rashodi	15.600,00		15.600,00	100,00%
K1032 01	Nabava spremnika za otpad	135.000,00	10.000,00	145.000,00	107,41%
	Izvor: 41 Namjenski prihodi	86.000,00	10.000,00	96.000,00	111,63%
	4 Rashodi za nabavu nefinancijske imovine	86.000,00	10.000,00	96.000,00	111,63%
	42 Rashodi za nabavu proizvedene dugotrajne imovine	86.000,00	10.000,00	96.000,00	111,63%
	Izvor: 51 Pomoći	49.000,00		49.000,00	100,00%
	4 Rashodi za nabavu nefinancijske imovine	49.000,00		49.000,00	100,00%
	42 Rashodi za nabavu proizvedene dugotrajne imovine	49.000,00		49.000,00	100,00%
K1032 04	Akcijski plan-SECAP	10.000,00		10.000,00	100,00%
	Izvor: 11 Opći prihodi i primici	10.000,00		10.000,00	100,00%
	4 Rashodi za nabavu nefinancijske imovine	10.000,00		10.000,00	100,00%
	42 Rashodi za nabavu proizvedene dugotrajne imovine	10.000,00		10.000,00	100,00%
T1032 01	Sufinanciranje uklanjanja azbestnih elemenata sa obiteljskih kuća	8.000,00		8.000,00	100,00%
	Izvor: 41 Namjenski prihodi	8.000,00		8.000,00	100,00%
	3 Rashodi poslovanja	8.000,00		8.000,00	100,00%
	37 Naknade građanima i kućanstvima na temelju osiguranja i druge naknade	8.000,00		8.000,00	100,00%
T1032 04	Sanacija onečišćenja mora	3.100,00		3.100,00	100,00%
	Izvor: 11 Opći prihodi i primici	3.100,00		3.100,00	100,00%
	3 Rashodi poslovanja	3.100,00		3.100,00	100,00%
	36 Pomoći dane u inozemstvo i unutar općeg proračuna	3.100,00		3.100,00	100,00%

Oznaka	Naziv	Plan (1.)	Razlika (2.)	Novi plan (3.)	Indeks (4.)
Razdjel: 6 Upravni odjel za proračun i računovodstvo			413.500,00	413.500,00	
Glava: 6-1 Upravni odjel za proračun i računovodstvo			413.500,00	413.500,00	
P1001 Javna uprava i administracija			413.500,00	413.500,00	
A1001 07 Povrat kredita i zajmova (OTP BANKA- Drž.proračun)			19.600,00	19.600,00	
Izvor: 11 Opći prihodi i primici			19.600,00	19.600,00	
3 Rashodi poslovanja			19.600,00	19.600,00	
34 Financijski rashodi			19.600,00	19.600,00	
A1001 08 Otplata glavnice kredita uzetog za investicije			248.900,00	248.900,00	
Izvor: 11 Opći prihodi i primici			248.900,00	248.900,00	
5 Izdaci za financijsku imovinu i otplate zajmova			248.900,00	248.900,00	
54 Izdaci za otplatu glavnice primljenih kredita i zajmova			248.900,00	248.900,00	
A1001 12 Usluge banaka i platnog prometa			145.000,00	145.000,00	
Izvor: 11 Opći prihodi i primici			145.000,00	145.000,00	
3 Rashodi poslovanja			135.000,00	135.000,00	
32 Materijalni rashodi			110.000,00	110.000,00	
34 Financijski rashodi			25.000,00	25.000,00	
5 Izdaci za financijsku imovinu i otplate zajmova			10.000,00	10.000,00	
54 Izdaci za otplatu glavnice primljenih kredita i zajmova			10.000,00	10.000,00	

III. OBRAZLOŽENJE

Članak 4.

Obrazloženje I. Izmjena i dopuna Proračuna sadrži:

1.) Obrazloženje Općeg dijela Proračuna

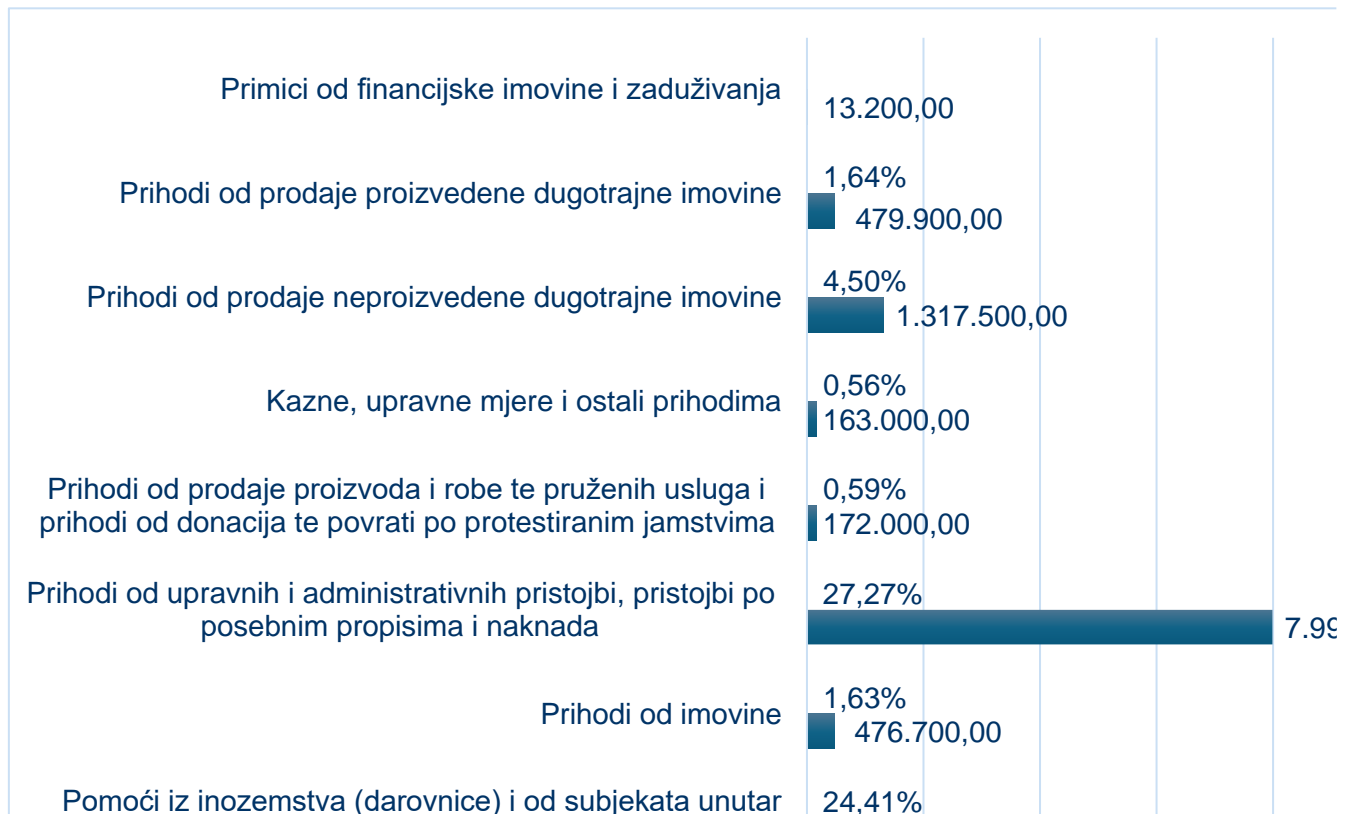
A) PRIHODI / PRIMICI

I. Izmjenama i dopunama Proračuna Grada Solina za 2024. godinu prihodi i primici planiraju se u iznosu od 31.304.512,13 EUR, što u odnosu na tekući plan u iznosu od 29.291.800,00 EUR, predstavlja povećanje za 2.012.712,13 EUR ili 6,9%.

Tablica 1. Usporedba planiranih prihoda/primitaka prema tekućem planu i I. Izmjenama i dopunama Proračuna za 2024.

		Proračun 2024.	Povećanje / smanjenje	Novi plan za 2024.	Promjena (%)
	SVEUKUPNO	29.291.800,00	2.012.712,13	31.304.512,13	6,9%
6	Prihodi poslovanja	27.494.400,00	1.781.442,13	29.275.842,13	6,5%
61	Prihodi od poreza	11.538.800,00	1.470.730,29	13.009.530,29	12,7%
63	Pomoći iz inozemstva (darovnice) i od subjekata unutar općeg proračuna	7.152.700,00	215.011,84	7.367.711,84	3,0%
64	Prihodi od imovine	476.700,00	115.600,00	592.300,00	24,3%
65	Prihodi od upravnih i administrativnih pristojbi, pristojbi po posebnim propisima i naknada	7.991.200,00	-116.500,00	7.874.700,00	-1,5%
66	Prihodi od prodaje proizvoda i robe te pruženih usluga i prihodi od donacija te povrati po protestiranim jamstvima	172.000,00	96.600,00	268.600,00	56,2%
68	Kazne, upravne mjere i ostali prihodima	163.000,00		163.000,00	0,0%
7	Prihodi od prodaje nefinancijske imovine	1.797.400,00	231.270,00	2.028.670,00	12,9%
71	Prihodi od prodaje neproizvedene dugotrajne imovine	1.317.500,00	231.270,00	1.548.770,00	17,6%
72	Prihodi od prodaje proizvedene dugotrajne imovine	479.900,00		479.900,00	0,0%
8	Primici od financijske imovine i zaduživanja	13.200,00	0,00	13.200,00	0,0%
81	Primljene otplate (povrati) glavnice danih zajmova	13.200,00		13.200,00	0,0%

Graf 1. Prihodi i primici prema tekućem proračunu za 2024.



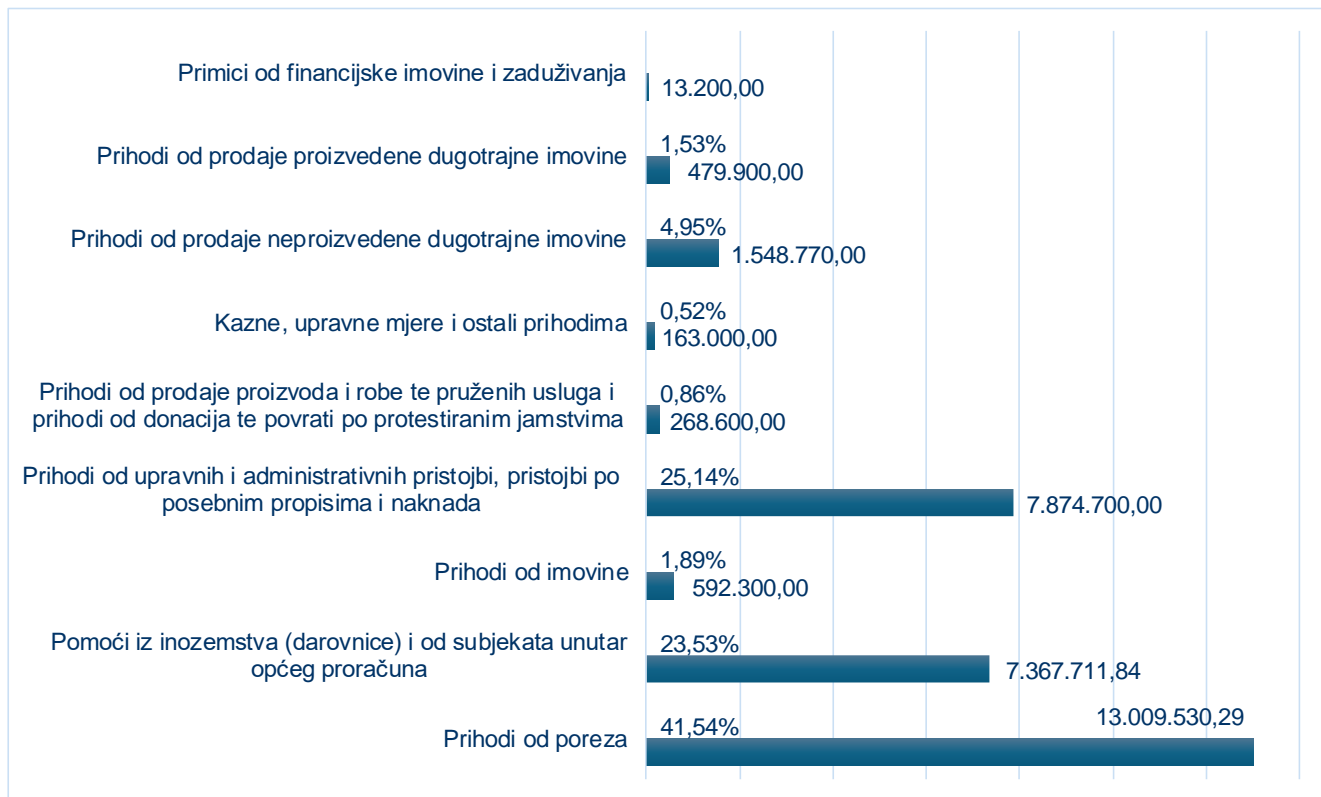
Prihodi poslovanja (razred 6) povećavaju se za 1.781.442,13 EUR:

- **Prihodi od poreza** – iznose 13.009.530,29 EUR, što je povećanje za 1.470.730,29 EUR u odnosu na tekući plan proračuna. Povećanje poreznih prihoda je rezultat povećanja plaća, ali i smanjene stope nezaposlenosti, te očekivanog povećanja poreza na imovinu uslijed rješavanja zaostataka u izdavanju rješenja za porez na promet nekretnina.
- **Pomoći iz inozemstva (darovnice) i od subjekata unutar općeg proračuna** – iznose 7.367.711,84 EUR, a odnose se prihode od EU projekata, tekuće pomoći iz Državnog proračuna za fiskalno izravnaje i fisklanu održivost dječjih vrtića. Ovi prihodi se povećavaju za 215.011,84 EUR.
- **Prihodi od imovine** – se povećavaju za 115.600,00 EUR, kao rezultat povećanih naknada na ime služnosti, povećanih prihoda na ime zakupa, te naknada za koncesiju za eksploataciju mineralnih sirovina.
- **Prihodi od upravnih i administrativnih pristojbi, pristojbi po posebnim propisima i naknada** – smanjuju se za -116.500,00 EUR, a sve vezano uz očekivani broj izdanih rješenja o građenju, odnosno građevinskih dozvola i rješenja o komunalnom doprinosu.

Prihodi od prodaje nefinancijske imovine (razred 7) povećavaju se za 231.270,00 EUR, zbog očekivane realizacije prodaje gradskih zemljišta.

Primici od financijske imovine i zaduživanja (razred 8) ostaju nepromijenjeni, a odnose se na otplatu glavnice danih zajmova građanima za kupnju tri gradska stana.

Graf 2. Prihodi i primici prema I. Izmjenama i dopunama proračuna za 2024.



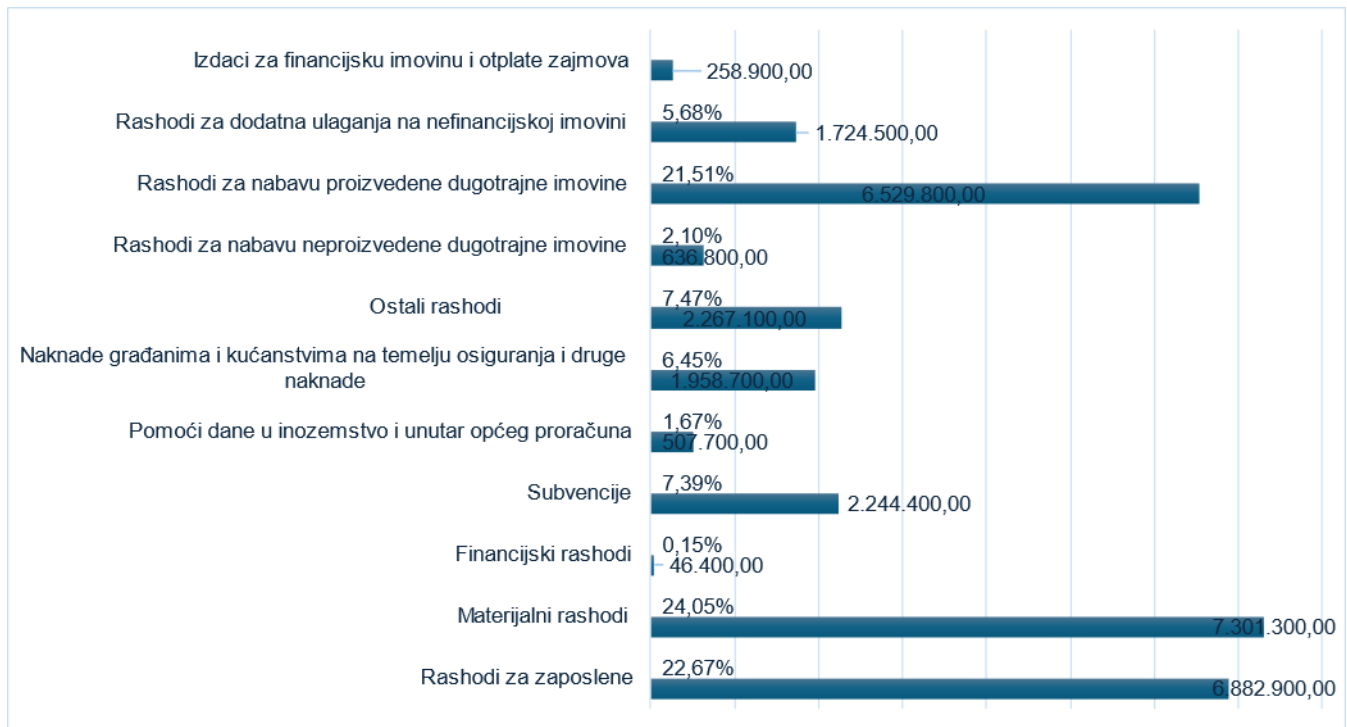
B) RASHODI / IZDACI

I. Izmjenama i dopunama Proračuna Grada Solina za 2024., rashodi i izdaci planiraju se u iznosu od 32.884.918,67 EUR, što u odnosu na tekući plan u iznosu od 30.358.500,00 EUR predstavlja povećanje za 2.526.418,67 EUR ili 8,3%.

Tablica 2. Usporedba planiranih rashoda/izdataka prema tekućem planu i I. Izmjenama i dopunama Proračuna za 2024.

		Proračun 2024.	Povećanje / smanjenje	Novi plan za 2024.	Promjena (%)
	UKUPNO	30.358.500,00	2.526.418,67	32.884.918,67	8,3%
3	Rashodi poslovanja	21.208.500,00	1.463.375,72	22.671.875,72	6,9%
31	Rashodi za zaposlene	6.882.900,00	556.600,00	7.439.500,00	8,1%
32	Materijalni rashodi	7.301.300,00	275.837,36	7.577.137,36	3,8%
34	Financijski rashodi	46.400,00	400,00	46.800,00	0,9%
35	Subvencije	2.244.400,00	70.000,00	2.314.400,00	3,1%
36	Pomoći dane u inozemstvo i unutar općeg proračuna	507.700,00	20.000,00	527.700,00	3,9%
37	Naknade građanima i kućanstvima na temelju osiguranja i druge naknade	1.958.700,00	489.138,36	2.447.838,36	25,0%
38	Ostali rashodi	2.267.100,00	51.400,00	2.318.500,00	2,3%
4	Rashodi za nabavu nefinancijske imovine	8.891.100,00	1.063.042,95	9.954.142,95	12,0%
41	Rashodi za nabavu neproizvedene dugotrajne imovine	636.800,00	283.770,00	920.570,00	44,6%
42	Rashodi za nabavu proizvedene dugotrajne imovine	6.529.800,00	-349.727,05	6.180.072,95	-5,4%
45	Rashodi za dodatna ulaganja na nefinancijskoj imovini	1.724.500,00	1.129.000,00	2.853.500,00	65,5%
5	Izdaci za financijsku imovinu i otplate zajmova	258.900,00	0,00	258.900,00	0,0%
54	Izdaci za otplatu glavnice primljenih kredita i zajmova	258.900,00		258.900,00	0,0%

Graf 3. Rashodi i izdaci prema tekućem proračunu za 2024.



Rashodi poslovanja (razred 3) povećavaju se za 1.463.375,72 EUR, i to:

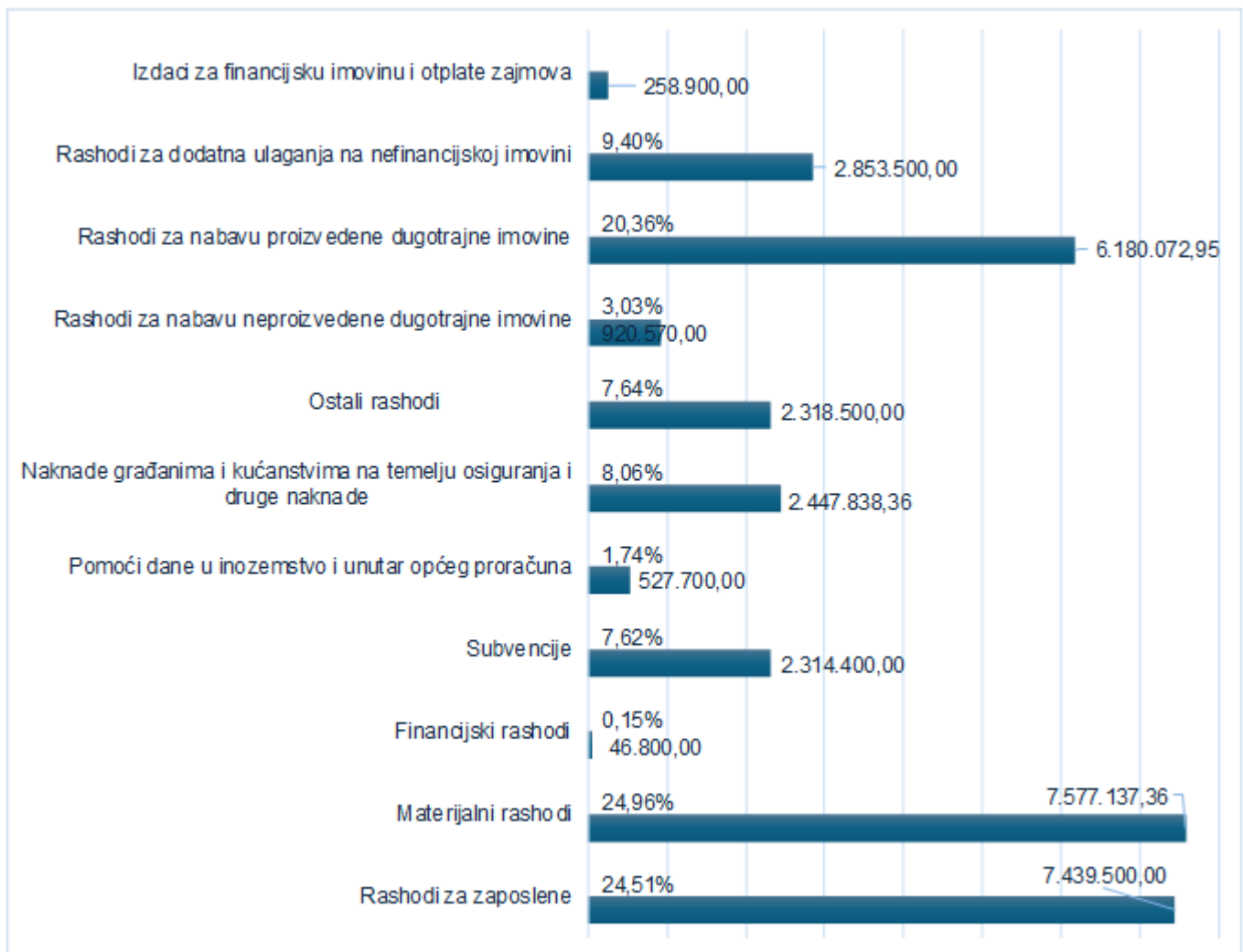
- **Rashodi za zaposlene** – povećavaju se za 556.600,00 EUR i to najvećim dijelom kao rezultat usklađenja plaća zaposlenika dječjih vrtića kojima se uređuju plaće i naknade na razini javnih službenika i namještenika zaposlenih u osnovnom školstvu, a sve kako je propisano Zakonom o predškolskom odgoju i obrazovanju. Ovim I. Izmjenama proračuna plaće zaposlenika u dječjim vrtićima su usklađene prema propisima koji su vrijedili do primjene nove Uredbe o nazivima radnih mjesta, uvjetima za raspored i koeficijentima za obračun plaće u javnim službama iz veljače ove godine. Slijedom usklađenja plaća u dječjim vrtićima, planirana su sredstva i za izjednačavanje plaća u gradskim službama i proračunskim korisnicima s plaćama u dječjim vrtićima po radnim mjestima i stručnoj spremi.
- **Materijalni rashodi** – povećavaju se za 275.837,36 EUR zbog povećanja troškova tekućeg i investicijskog održavanja uslijed povećanih tržišnih cijena te osiguranja sredstava za rad novoosnovane ustanove DV Izvor.
- **Subvencije** – se povećavaju za 70.000,00 EUR kao rezultat povećanja naknada za sufinanciranje boravka djece u privatnim vrtićima.
- **Pomoći dane u inozemstvo i unutar općeg proračuna** – se povećavaju za 20.000,00 EUR iz razloga povećanja sredstava za sufinanciranje cjelodnevnog boravka učenika.
- **Naknade građanima i kućanstvima na temelju osiguranja i druge naknade** – se povećavaju za 489.138,36 EUR zbog usklađenja planiranih sredstava sa stvarnim brojem korisnika, građana i kućanstava, po programima koji proizlaze iz primjene Odluke o socijalnoj skrbi grada Solina.

Rashodi za nabavu nefinancijske imovine (razred 4) - povećavaju se za 1.063.042,95 EUR, ili 12,0% u odnosu na planirana sredstva po tekućem proračunu, i to za:

- troškove kupnje zemljišta i zgrade za potrebe DVD Solin,
- rekonstrukciju DV u Poslovnom centru Rupotina,
- financiranje nove prometnice prema UPU „Područje Gašpini“,
- povećanih troškova rekonstrukcije spoja Matoševe ulice i Ulice Bašini,
- te usklađenja planiranih sredstava s dinamikom realizacije ostalih projekta.

Izdaci za financijsku imovinu i otplate zajmova (razred 5) – ostaju nepromjenjeni obzirom na ugovorene otplate po kreditnim aranžmanima.

Graf 4. Rashodi i izdaci prema I. Izmjenama i dopunama proračuna za 2024.



2.) Obrazloženje Posebnog dijela Proračuna

RAZDJEL 1. GRADSKO VIJEĆE, GRADONAČELNIK UPRAVA

Rashodi razdjela 1. povećavaju se za 12.500,00 EUR.

U ovom razdjelu dolazi do smanjenja određenih stavki obzirom da su iste planirane u okviru razdjela 6 Upravni odjel za proračun i računovodstvo, poput naknada koje se plaćaju Poreznoj upravi za usluge obračuna, razreda i naplate poreznih prihoda, i financijskih rashoda (kamate po kreditu i bankarske naknade). Povećanje se odnosi na rashode za zaposlene obzirom na usklađenje plaća po radnim mjestima i stručnoj spremi na razini Grada i proračunskih korisnika.

RAZDJEL 2. JAVNE DJELATNOSTI

Glava 2 – 1 Upravni odjel za javne djelatnosti

A 1002 02 – Sufinanciranje boravka djece u privatnim vrtićima

Planirana sredstva iznosila su 1.060.000,00 EUR, a ista su povećana za 70.000,00 EUR, kao rezultat dodatnog sufinanciranja rada privatnih vrtića.

A 1004 – Promicanje kulture i tehničke kulture

Povećana su novčana sredstva za ukupno 18.600,00 EUR, a povećanje se odnosi na koncertnu djelatnost te usklađenje planiranih sredstava sukladno provedenom Javnom pozivu za financiranje programa i rada u djelatnosti kulture i tehničke kulture.

P 1005 – Razvoj sporta i rekreacije

Smanjena su sredstva za 10.000,00 EUR, obzirom na rezultate provedenog Javnog poziva za financiranje programa i rada odnosno kapitalne donacije sportskim klubovima.

P 1007 – Socijalna skrb

Povećana su financijska sredstva za socijalnu skrb građanima i kućanstvima za 469.138,36 EUR te za 21.500,00 EUR za financiranje pripreme i podjele hrane za korisnike pučke kuhinje koja se u narednom periodu planira organizirati u okviru rada Gradskog društva Crvenog križa Solin.

P 1008 - Obrazovanje

Sredstva za obrazovanje povećana su ukupno 36.700,00 EUR, a povećanje se odnosi na jednokratne novčane pomoći roditeljima za kupnju radnih bilježnica i sufinanciranje produženog i cjelodnevnog boravka učenika.

P 1015 – Vatrogasna djelatnost

Rashodi za vatrogastvo povećani su za 343.900,00 EUR, a odnose se na donaciju Vatrogasnoj zajednici Grada Solina za zapošljavanje sezonskih vatrogasaca i kupnju zemljišta i zgrade za DVD Solin za koju namjenu se planiraju sredstva u iznosu od 325.000,00 EUR.

Glava 2 – 2 Dječji vrtić Cvrčak Solin

A1002 01 Financiranje redovne djelatnosti – koji se odnosi na troškove redovnog financiranja plaće djelatnika i ostale rashode vezane za plaću, doprinose i naknade zaposlenika dolazi do smanjenja za 421.862,64 EUR iz razloga razdvajanja DV Cvrčak odnosno prelaska djelatnika.

Glava 2 – 3 Gradska knjižnica Solin

U I. izmjenama i dopunama Proračuna, rashodi Gradske knjižnice Solin povećavaju se za 35.750,00 eura, kao rezultat povećanja rashoda za zaposlene i kapitalnih ulaganja u nabavku knjiga koja se financiraju sredstvima nadležnog ministarstva.

Glava 2 – 4 Javna ustanova u kulturi Zvonimir Solin

1. VLASTITI PRIHODI I RASHODI

Vlastiti prihodi ostaju na razini tekućeg plana proračuna i planirani su u iznosu od 87.900,00 EUR.

2. PRORAČUNSKI PRIHODI I RASHODI

U proračunskim se rashodima povećava stavka plaća za redovan rad zaposlenika, a kao rezultat usklađenja s plaćama u dječjim vrtićima, po radnim mjestima i stručnoj spremi.

Glava 2 – 5 Dječji vrtić „Izvor – Solin“

U ovim izmjenama i dopunama proračuna planirana su sredstva za plaće za redovan rad zaposlenika koji su prešli iz DV Cvrčak, sukladno podjeli objekata između ustanova i zatečenih djelatnika koji su radili u spomenutim objektima.

RAZDJEL 3. UPRAVNI ODJEL ZA KOMUNALNE DJELATNOSTI I UPRAVLJANJE PROSTOROM

PROGRAM P1001 Javna uprava i administracija se smanjuje za 248.900 EUR iz razloga što je predmetna stavka, a time i planirana sredstva, prebačena u Upravni odjel za proračun i računovodstvo.

PROGRAM P1011 Održavanje komunalne infrastrukture i gospodarenje otpadom povećava se za 28.000,00 EUR, gdje se najznačajnije povećanje odnosi na planiranje sredstava za izmještanje kipa Isusa sa Širine i njegovo uređenje u iznosu od 20.000,00 EUR.

PROGRAM P1014 kupnja i gradnja nefinancijske imovine ukupno se povećava se za 1.017.000,00 EUR, a najvećim dijelom se odnosi na povećanje iznosa za kapitalne pomoći Vodovodu i kanalizaciji Split za projekt poboljšanja vodno – komunalne infrastrukture, planiranje sredstava za rekonstrukciju DV u Poslovnom centru Rupotina, provedbu e-planova, izgradnju nove prometnice prema UPU „Područje Gašpini“, povećanje troškova za realizaciju radova na Ulici na predjelu Bunje – III. Faza i rekonstrukciju spoja Matoševe ulice i Ulice Bašini.

PROGRAM 1019 Održavanja i izgradnja groblja smanjuje se za 131.000 EUR iz razloga usklađenja dinamike realizacije projekta izgradnje mrtvačnice na novom groblju u Solinu i planiranja sredstava za podmirenje troškova izgradnje grobnog polja XXIII.

RAZDJEL 5. UPRAVNI ODJEL ZA GOSPODARSTVO, ZAŠTITU OKOLIŠA I EU FONDOVE

P1004 Promicanje kulture i tehničke kulture smanjuje se za 495.500,00 EUR iz razloga usklađenja dinamike na realizaciji prijave i provedbe EU projekta Arheološki park Salona.

K1014 106 i K1014 18 se odnosi na realizaciju projekta reciklažno mobilno dvorište u Vranjicu i Kučine - Mravince i sveukupnom iznosu od 36.000,00 EUR, kao rezultat dodijeljenih bespovratnih sredstava.

K1014 110 Parking uz Izletište Jadro – planiraju se sredstva za kupnju zemljišta za proširenje odnosno povećanje broja parking mjesta uz izletište Jadro.

RAZDJEL 5. UPRAVNI ODJEL ZA PRORAČUN I RAČUNOVODSTVO – u kojem su planirana sredstva u iznosu od 413.500,00 EUR, a odnosi se na stavke koje su u tekućem proračunu bile planirane u drugim razdjelima, poput: sredstava za otplatu glavnice kredita za financiranje izgradnje Poslovnog centra Ropotina, troškova za bankarske usluge i usluge platnog prometa, naknada Poreznoj upravi za utvrđivanje, obračun i naplatu poreznih prihoda.

IV. PRIJELAZNE I ZAVRŠNE ODREDBE

Članak 5.

I. Izmjene i dopune Proračuna Grada Solina za 2024. godinu stupaju na snagu prvog dana od dana objave u Službenom vjesniku Grada Solina.

KLASA: 024-02/24-01/3

URBROJ: 2181-9-02-01-24-8

Solin, 02. srpnja 2024.

**PREDSJEDNIK
GRADSKOG VIJEĆA SOLINA**
Prof.prim.dr.sc. Zdravko Perko, dr.med.



Dostaviti:

1. Upravni odjel za pravne i opće poslove, ovdje (za objavu na mrežnoj stranici Grada Solina)
2. Ministarstvo financija (dostaviti na e-mail: lokalni.proracuni@mfin.hr)
3. Porezna uprava, Ispostava Solin, ovdje
4. Upravni odjel za proračun i računovodstvo, ovdje
5. Službeni vjesnik Grada Solina x 2
6. Arhiva, ovdje